



**ZAVOD ZA JAVNO ZDRAVSTVO
DUBROVAČKO-NERETVANSKE ŽUPANIJE**

**ZDRAVSTVENO-STATISTIČKI
PODACI ZA
DUBROVAČKO-NERETVANSKU
ŽUPANIJU ZA 2023. GODINU**

Dubrovnik, 2025.

**ZAVOD ZA JAVNO ZDRAVSTVO
DUBROVAČKO-NERETVANSKE ŽUPANIJE**

**20 001 Dubrovnik
Dr. Ante Šercera 4A
p.p. 58**

tel. 020 341 000
e-mail: ravnateljstvo@zzjzdnz.hr

www.zzjzdnz.hr

Autori

**Prim. dr. sc. Ankica Džono Boban, dr. med. spec. javnog zdravstva
Prim. mr. Marija Mašanović, dr. med. spec. javnog zdravstva**

Obrada podataka

Ruža Čolaković, bacc. med. tech.

Dubrovnik, 2025.

SADRŽAJ

1. STANOVNIŠTVO I VITALNI DOGAĐAJI	4
1.1. Struktura i broj stanovnika.....	4
1.2. Prirodno kretanje stanovništva	6
2. SMRTNOST STANOVNIŠTVA	23
2.1. Smrtnost dojenčadi i broj mrtvorodene djece	23
2.2. Uzroci smrti opće populacije.....	25
3. BOLESTI CIRKULACIJSKOG SUSTAVA (kardiovaskularne bolesti).....	33
3.1. Bolesti cirkulacijskog sustava u specijalističko-konzilijarnoj zdravstvenoj zaštiti	33
3.2. Bolesti cirkulacijskog sustava kao uzroci smrti.....	35
4. NOVOTVORINE	36
4.1. Incidencija raka.....	36
4.2. Novotvorine u specijalističko-konzilijarnoj zdravstvenoj zaštiti.....	39
5. OZLJEDE, OTROVANJA I OSTALE POSLJEDICE VANJSKIH UZROKA.....	41
5.1. Ozljede i otrovanja u specijalističko-konzilijarnoj zdravstvenoj zaštiti	41
5.2. Nasilne smrti	42
5.3. Samoubojstva	44
6. MENTALNI POREMEĆAJI I POREMEĆAJI PONAŠANJA.....	45
6.1. Mentalni poremećaji u specijalističko-konzilijarnoj zdravstvenoj zaštiti.....	45
7. STACIONARNA ZDRAVSTVENA ZAŠTITA	47
8. PORODI.....	65
9. PREKIDI TRUDNOĆE	70

1. STANOVNIŠTVO I VITALNI DOGAĐAJI

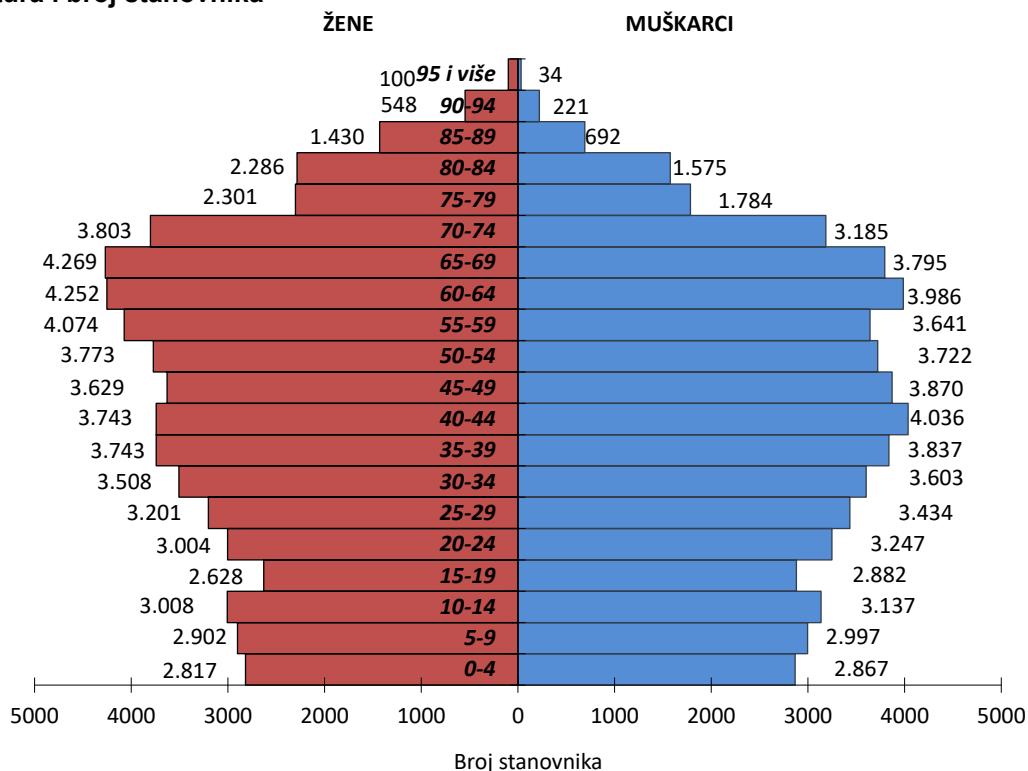
Prim. mr. Marija Mašanović, dr. med. spec. javnog zdravstva

Prema popisu stanovništva iz 2021. godine Dubrovačko-neretvanska županija (DNŽ) ima 115 564 stanovnika ili 64,4 stan./km² (68,8 stan./km² u 2011.), od čega 63,4 % živi u pet gradova i 36,6 % u 17 općina. Broj stanovnika manji je za 5,7% nego 2011. godine. Najveći pad broja stanovnika zabilježen je u općinama Zažablje (-26,9 %), Dubrovačko primorje (-24,6 %) i Kula Norinska (-19,1 %), a najveći porast u općini Župa dubrovačka (4,5 %). Prema spolu 48,9 % stanovnika je muškog spola, a 51,1 % ženskog. U dobnoj strukturi stanovništva 15,3 % su osobe u dobi 0-14 godina (14,3 % u Republici Hrvatskoj (RH)), 62,1 % u dobi 15-64 godine (63,3 % u RH) i 22,5 % od 65 godina i više (22,5 % u RH). U 2021. u usporedbi s popisom iz 2011. g. prisutan je pad broja djece u dobi do 14. g. za 11,0 %, pad broja osoba u dobi 15-64 g. za 11,1 % te porast broja osoba u dobi 65 godina i više za 19,1 %. Najstariju populaciju imaju općine Janjina (42,9 %), Trpanj (34,3 %), Mljet (30,1 %), Dubrovačko primorje (29,6 %) i Vela Luka (29,1 %), dok najmanje starijih osoba imaju Župa dubrovačka (16,2 %) i Metković (17,9 %).

Negativno prirodno kretanje pokazuje i vitalni indeks (broj živorođenih na 100 umrlih), koji u 2023. godini u DNŽ iznosi 77,1 (u 2022. je iznosio 70,7 - vitalni indeks ispod 100 ukazuje na negativan prirast). Samo četiri jedinice lokalne samouprave u DNŽ imaju pozitivan vitalni indeks iznad 100, dok je najniži u Trpnju (6,7), Zažablju (16,7), Lastovu (20,0) i Veloj Luci (36,2).

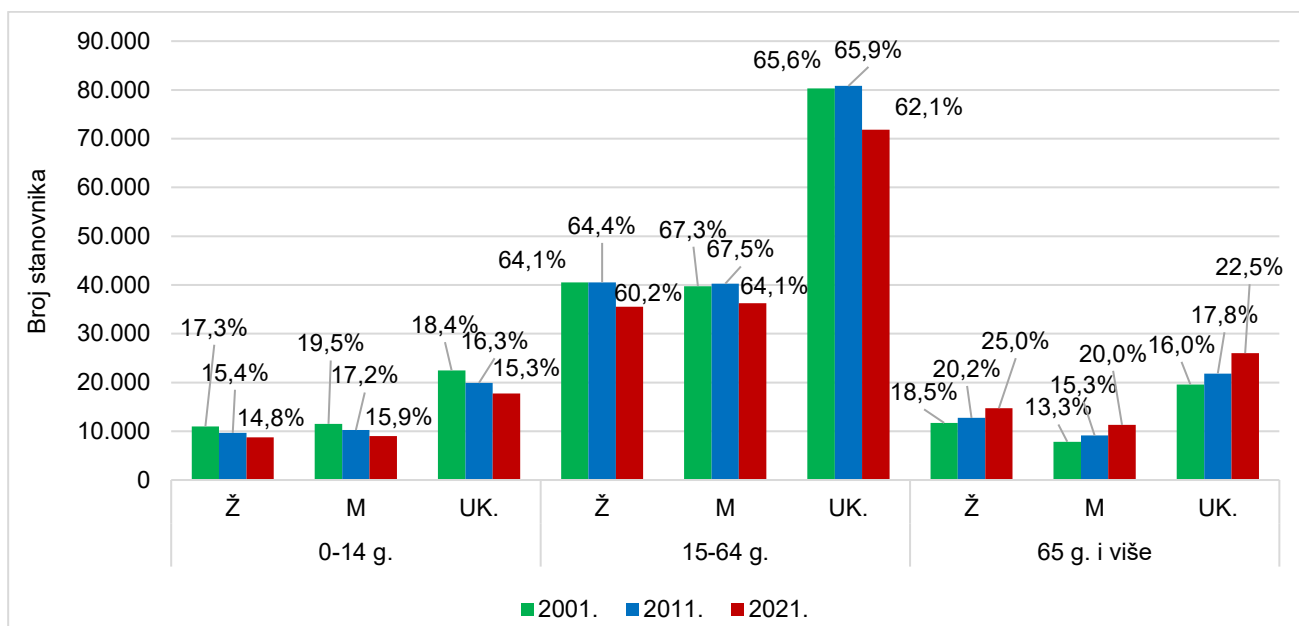
Od 2013. do 2023. godine u DNŽ stopa nataliteta pokazuje pad (s 10,2 živorođenih na 1.000 stan. u 2013. do 9,1 u 2022.), stopa smrtnosti blagi porast (10,7 umrlih na 1.000 stan. u 2013.; 11,8 u 2023.), pri čemu stopa prirodnog prirasta u DNŽ nastavlja bilježiti pad (-0,5 na 1.000 stanovnika u 2013.; -2,7 u 2023.). Rezultati takvih kretanja u navedenom razdoblju ukazuju na prirodni pad stanovništva u našoj županiji. U 2023. godini u Republici Hrvatskoj stopa nataliteta bila je 8,3/1.000 stanovnika, stopa smrtnosti 13,3/1.000 i stopa prirodnog pada -5,0. U 2023. godini prirodni prirast (više rođenih nego umrlih) bio je pozitivan u Pojezerju (6,4/1.000 stan.), Župi dubrovačkoj (1,8/1.000 stan.), Metkoviću (1,2/1.000) i Mljetu (0,9/1.000). Najveći prirodni pad (više umrlih nego rođenih) zabilježen je u Trpnju (-20,5/1.000 stan.), Zažablju (-18,1/1.000), Lastovu (-10,7/1.000) i Veloj Luci (-9,8/1.000).

1.1. Struktura i broj stanovnika



Obrada podataka: Zavod za javno zdravstvo Dubrovačko-neretvanske županije, Služba za promicanje zdravlja
Izvor podataka: Državni zavod za statistiku, Popis stanovništva 2021. godine

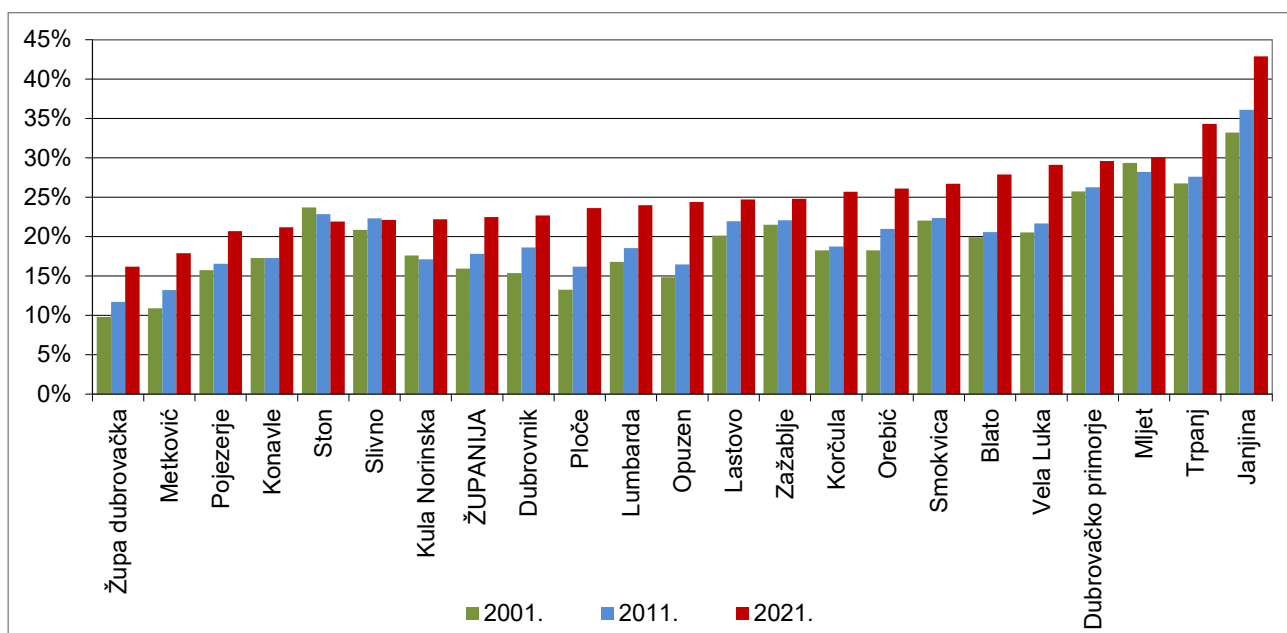
Slika 1. Stablo života stanovništva Dubrovačko-neretvanske županije prema popisu 2021. godine



Slika 2. Struktura stanovništva prema dobi i spolu u Dubrovačko-neretvanskoj županiji, popis 2001. i 2011. i 2021. godine

Tablica 1. Broj stanovnika u gradovima i općinama Dubrovačko-neretvanske županije prema popisu stanovništva 2011. i 2021. godine

Grad/općina	Broj stanovnika		Razlika 2021./2011.		Stanovništvo 2021. prema dobi		
	2011.	2021.	Broj	%	0-14 g.	15-64 g.	65 g. i više
Blato	3.593	3.330	-263	-7,3	475	1.926	929
Dubrovačko primorje	2.170	1.636	-534	-24,6	198	953	485
Dubrovnik	42.615	41.562	-1.053	-2,5	6.332	25.797	9.433
Janjina	551	522	-29	-5,3	36	262	224
Konavle	8.577	8.607	30	0,3	1.500	5.279	1.828
Korčula	5.663	5.415	-248	-4,4	789	3.237	1.389
Kula Norinska	1.748	1.414	-334	-19,1	179	921	314
Lastovo	792	748	-44	-5,6	97	466	185
Lumbarda	1.213	1.209	-4	-0,3	192	727	290
Metković	16.788	15.235	-1.553	-9,3	2.607	9.908	2.720
Mljet	1.088	1.062	-26	-2,4	119	623	320
Opuzen	3.254	2.838	-416	-12,8	446	1.700	692
Orebić	4.122	3.705	-417	-10,1	529	2.208	968
Ploče	10.135	8.220	-1.915	-18,9	1.162	5.117	1.941
Pojezerje	991	943	-48	-4,8	139	609	195
Slivno	1.999	2.046	47	2,4	175	1.418	453
Smokvica	916	868	-48	-5,2	136	500	232
Ston	2.407	2.491	84	3,5	326	1.619	546
Trpanj	721	683	-38	-5,3	64	385	234
Vela Luka	4.137	3.772	-365	-8,8	482	2.191	1.099
Zažablje	757	553	-204	-26,9	63	353	137
Župa dubrovačka	8.331	8.705	374	4,5	1.682	5.614	1.409
ŽUPANIJA	122.568	115.564	-7.004	-5,7	17.728	71.813	26.023



Slika 3. Udio stanovnika u dobi 65 godina i više u Dubrovačko-neretvanskoj županiji u gradovima i općinama prema popisu stanovništva 2001., 2011. i 2021. godine

Obrada podataka: Zavod za javno zdravstvo Dubrovačko-neretvanske županije, Služba za promicanje zdravlja
Izvor podataka: Državni zavod za statistiku, Popis stanovništva 2001., 2011. i 2021. godine

1.2. Prirodno kretanje stanovništva

Tablica 2. Prirodno kretanje stanovništva u Dubrovačko-neretvanskoj županiji od 2013. do 2023. godine

APSOLUTNI PODACI	GODINE*										
	2013.	2014.	2015.	2016.	2017.	2018.	2019.	2020.	2021.	2022.	2023.
Rođeni	1.255	1.289	1.287	1.276	1.210	1.196	1.184	1.220	1.204	1.054	1055
Živorodeni	1.252	1.285	1.283	1.271	1.208	1.192	1.179	1.215	1.199	1051	1049
Mrtvorodeni	3	4	4	5	2	4	5	5	5	3	6
Ukupno umrli	1.314	1.238	1.342	1.359	1.379	1.321	1.271	1.363	1.628	1486	1360
Umrli dojenčad	6	3	6	6	4	8	9	5	6	5	9
Prirodni prirast	-62	47	-59	-88	-171	-129	-92	-148	-429	-435	-311
Sklopljeni brakovi	599	628	621	585	590	592	592	492	551	557	515
Rastavljeni brakovi	107	114	120	129	142	151	136	124	115	97	81
STOPE											
Mortinatalitet (mrtvorodeni / 1.000 rođenih)	2,4	3,1	3,1	3,9	1,7	3,3	4,2	4,1	4,2	2,8	5,7
Natalitet (živorođeni / 1.000 stanovnika)	10,2	10,5	10,5	10,4	9,9	9,7	9,6	9,9	10,4	9,1	9,1
Mortalitet (umrli / 1.000 stanovnika)	10,7	10,1	10,9	11,1	11,3	10,8	10,4	11,1	14,1	12,9	11,8
Prirodni prirast (na 1.000 stanovnika)	-0,5	0,4	-0,5	-0,7	-1,4	-1,1	-0,8	-1,2	-3,7	-3,8	-2,7
Umrli dojenčad (na 1.000 živorođenih)	4,8	2,3	4,7	4,7	3,3	6,7	7,6	4,1	5,0	4,8	8,6
Vitalni indeks (živorođeni na 100 umrlih)	95,3	103,8	95,6	93,5	87,6	90,2	92,8	89,1	73,6	70,7	77,1
Rastavljeni brakovi na 1.000 sklopljenih brakova	178,6	181,5	193,2	220,5	240,7	255,1	229,7	252,0	208,7	174,1	157,3

*Od 2013.do 2020.godine stope su izračunate prema Popisu stanovništva za 2011. godinu, a od 2021. prema Popisu za 2021. godinu.
Obrada podataka: Zavod za javno zdravstvo Dubrovačko-neretvanske županije, Služba za promicanje zdravlja
Izvor podataka: Državni zavod za statistiku

Tablica 3. Prirodno kretanje stanovništva u gradovima i općinama Dubrovačko-neretvanske županije u 2023. godini

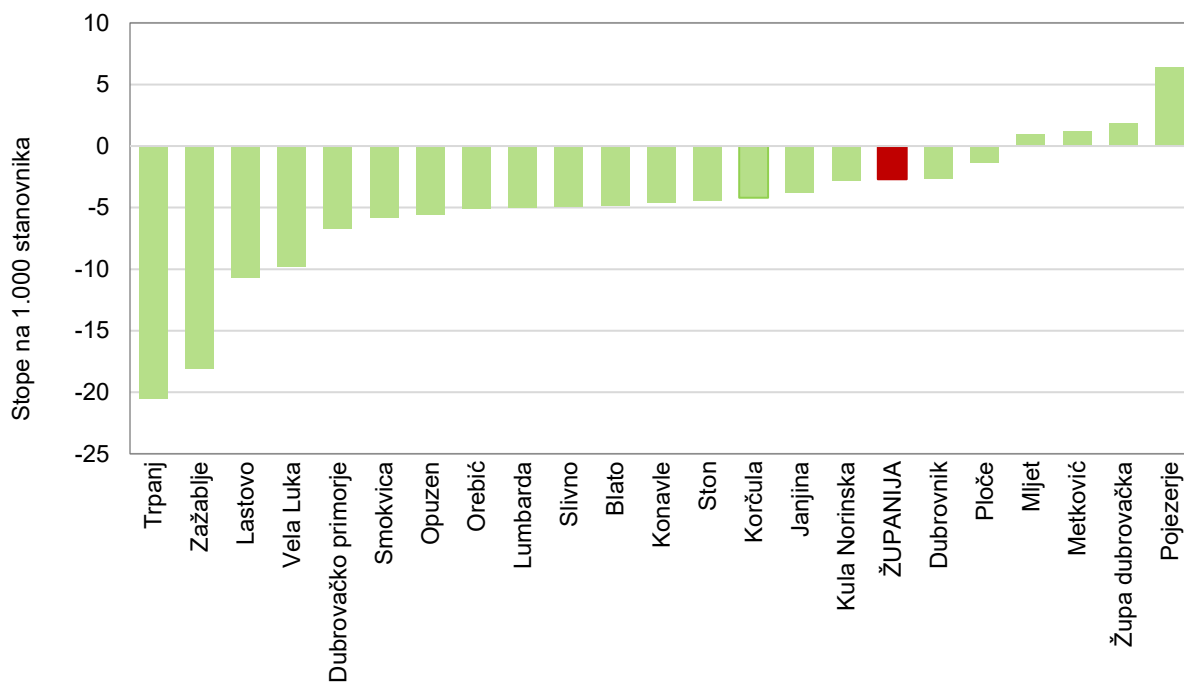
	Živo- rođeni	Mrtvo- rođeni	Umrli	Umrli do- jenčad	Natalitet	Mortalitet	Prirodni prirast	Vitalni indeks
Dubrovnik	375	1	484	3	9,0	11,6	-109	77,5
Korčula	53	0	76	1	9,8	14,0	-23	69,7
Metković	155	2	137	0	10,2	9,0	18	113,1
Opuzen	20	1	36	0	7,0	12,7	-16	55,6
Ploče	79	0	90	3	9,6	10,9	-11	87,8
GRADOVI	682	4	823	7	9,3	11,2	-141	82,9
Blato	34	0	50	0	10,2	15,0	-16	68,0
Dubrovačko primorje	17	0	28	0	10,4	17,1	-11	60,7
Janjina	5	0	7	0	9,6	13,4	-2	71,4
Konavle	80	0	120	0	9,3	13,9	-40	66,7
Kula Norinska	17	0	21	0	12,0	14,9	-4	81,0
Lastovo	2	0	10	0	2,7	13,4	-8	20,0
Lumbarda	10	0	16	1	8,3	13,2	-6	62,5
Mljet	13	1	12	1	12,2	11,3	1	108,3
Orebić	31	0	50	0	8,4	13,5	-19	62,0
Pojezerje	13	0	7	0	13,8	7,4	6	185,7
Slivno	11	0	21	0	5,4	10,3	-10	52,4
Smokvica	8	0	13	0	9,2	15,0	-5	61,5
Ston	18	1	29	0	7,2	11,6	-11	62,1
Trpanj	1	0	15	0	1,5	22,0	-14	6,7
Vela Luka	21	0	58	0	5,6	15,4	-37	36,2
Zažablje	2	0	12	0	3,6	21,7	-10	16,7
Župa dubrovačka	84	0	68	0	9,6	7,8	16	123,5
OPĆINE	367	2	537	2	8,7	12,7	-170	68,3
ŽUPANIJA	1049	6	1360	9	9,1	11,8	-311	77,1

Obrada podataka: Zavod za javno zdravstvo Dubrovačko-neretvanske županije, Služba za promicanje zdravlja
Izvor podataka: Državni zavod za statistiku

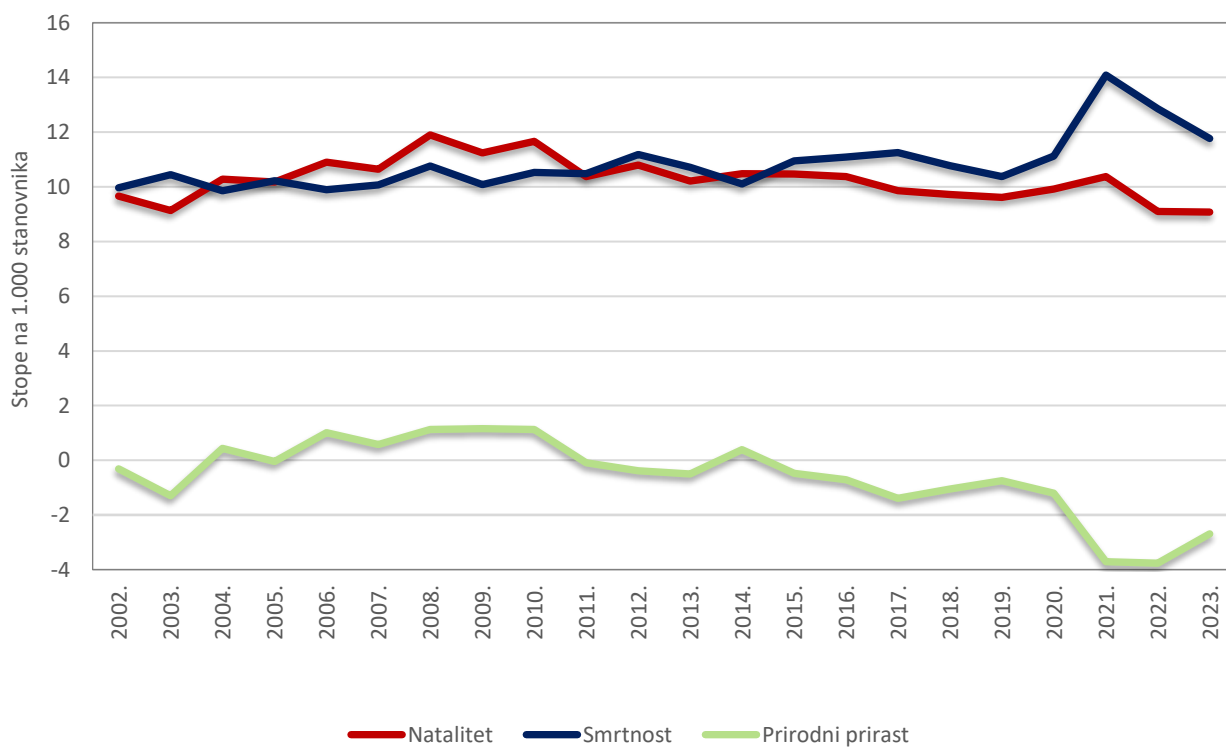
Tablica 4. Stope prirodnog prirasta stanovništva u gradovima i općinama Dubrovačko-neretvanske županije u razdoblju od 2013. do 2023. godine

	GODINE*										
	2013.	2014.	2015.	2016.	2017.	2018.	2019.	2020.	2021.	2022.	2023.
Dubrovnik	-0,6	1,2	-0,6	0,0	-1,1	-0,6	-0,7	-1,9	-2,8	-4,7	-2,6
Korčula	-5,7	-7,4	-6,7	-7,4	-5,7	-1,8	1,1	-1,6	-7,0	-5,9	-4,2
Metković	4,1	4,6	3,5	3,2	2,7	2,8	2,9	2,7	0,6	0,7	1,2
Opuzen	0,6	1,2	3,1	-1,5	1,8	-0,9	0,6	-3,7	-7,0	-3,2	-5,6
Ploče	-2,8	-0,9	0,5	-2,4	-2,0	-1,0	-3,8	-2,6	-4,6	-3,8	-1,3
GRADOVI	-0,3	1,1	0,1	-0,2	-0,6	0,0	-0,1	-1,0	-2,8	-3,5	-1,9
Blato	-3,6	-1,9	-0,6	-2,5	-7,5	-6,4	-5,3	-4,7	-12,6	-6,9	-4,8
Dubrovačko primorje	-9,2	-3,7	-8,3	-11,5	-11,5	-5,5	-9,2	-5,1	-14,7	-9,8	-6,7
Janjina	-7,3	-21,8	-16,3	-7,3	-1,8	-9,1	-3,6	-18,1	-28,7	-15,3	-3,8
Konavle	0,1	1,2	0,3	-3,3	0,5	-0,5	-0,5	1,5	-0,6	-0,5	-4,6
Kula Norinska	4,0	-4,6	1,1	1,7	-5,1	-6,3	0	-1,1	-6,4	-0,7	-2,8
Lastovo	-2,5	-6,3	-5,1	-2,5	-12,6	-2,5	6,3	-7,6	-5,3	-9,4	-10,7
Lumbarda	3,3	-0,8	-0,8	2,5	4,9	-5,8	-5,8	0,0	-7,4	-3,3	-5,0
Mljet	-11,9	-7,4	-8,3	-6,4	-7,4	-3,7	-14,7	-0,9	-10,4	-11,3	0,9
Orebić	-1,2	-2,4	-4,1	-0,5	-9,2	-5,6	-0,5	-1,7	-9,4	-8,6	-5,1
Pojezerje	-2,0	5,0	-5,0	2,0	-2,0	3,0	-1	-1,0	-7,4	-4,2	6,4
Slivno	-2,5	-5,5	-5,0	-3,0	-2,5	-1,5	-9	-1,0	-8,3	-2,9	-4,9
Smokvica	-15,3	-2,2	-2,2	-6,6	-5,5	2,2	5,5	-8,7	-2,3	-5,8	-5,8
Ston	-3,7	-4,2	-3,7	-1,2	-7,9	-6,6	-7,1	-5,4	-8,0	0,0	-4,4
Trpanj	-12,5	-12,5	-8,3	-1,4	-5,5	-9,7	-22,2	-12,5	-10,2	-16,1	-20,5
Vela Luka	-8,5	-7,5	-6,8	-6,5	-3,1	-9,2	-4,1	-3,9	-6,6	-13,8	-9,8
Zažablje	-5,3	-4,0	0,0	-9,2	-10,6	-4,0	-2,6	-11,9	-19,9	-3,6	-18,1
Župa dubrovačka	9,1	8,9	5,5	5,6	4,9	3,2	5,9	3,8	2,0	1,1	1,8
OPĆINE	-1,1	-0,8	-1,6	-1,6	-2,8	-2,9	-1,9	-1,5	-5,3	-4,2	-4,0
ŽUPANIJA	-0,5	0,4	-0,5	-0,7	-1,4	-1,1	-0,8	-1,2	-3,7	-3,8	-2,7

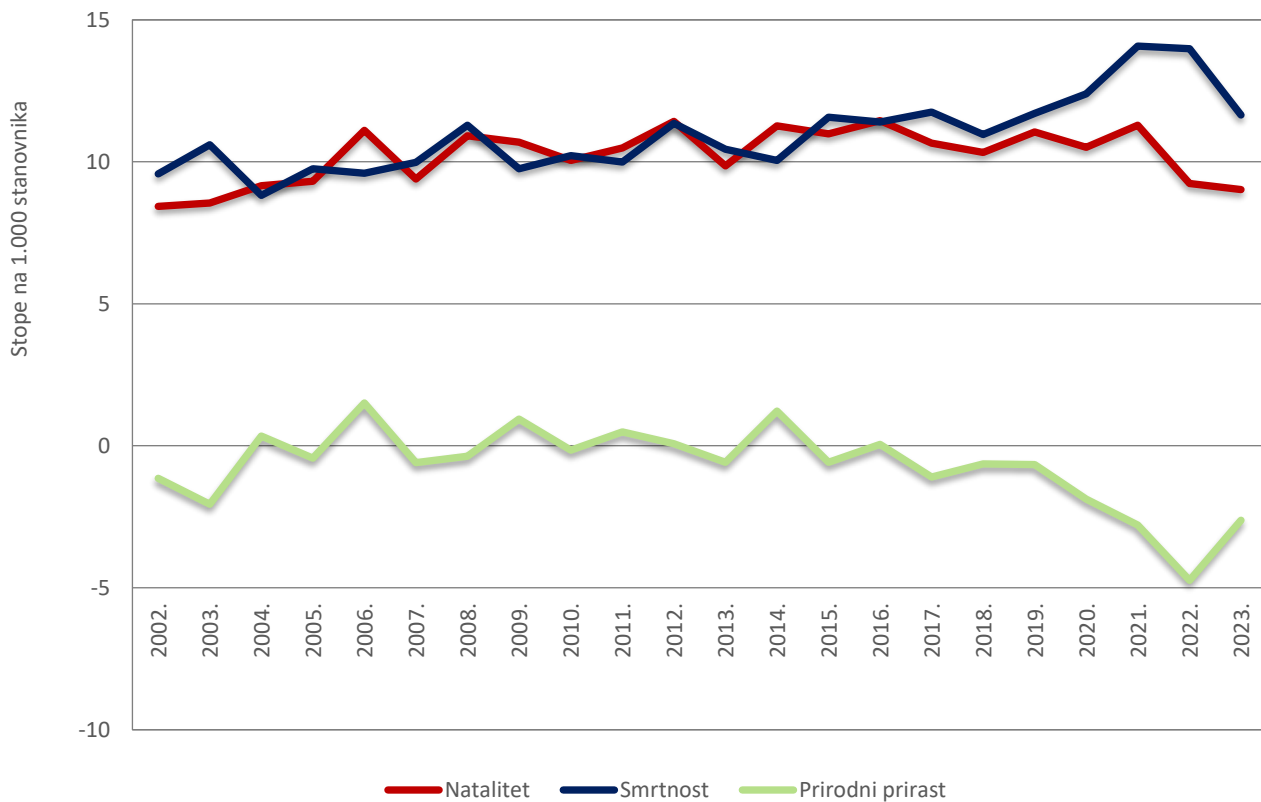
Od 2013. do 2020. godine stope su izračunate prema Popisu stanovništva za 2011. godinu, a od 2021. prema Popisu za 2021. godinu.
 Obrada podataka: Zavod za javno zdravstvo Dubrovačko-neretvanske županije, Služba za promicanje zdravlja
 Izvor podataka: Državni zavod za statistiku



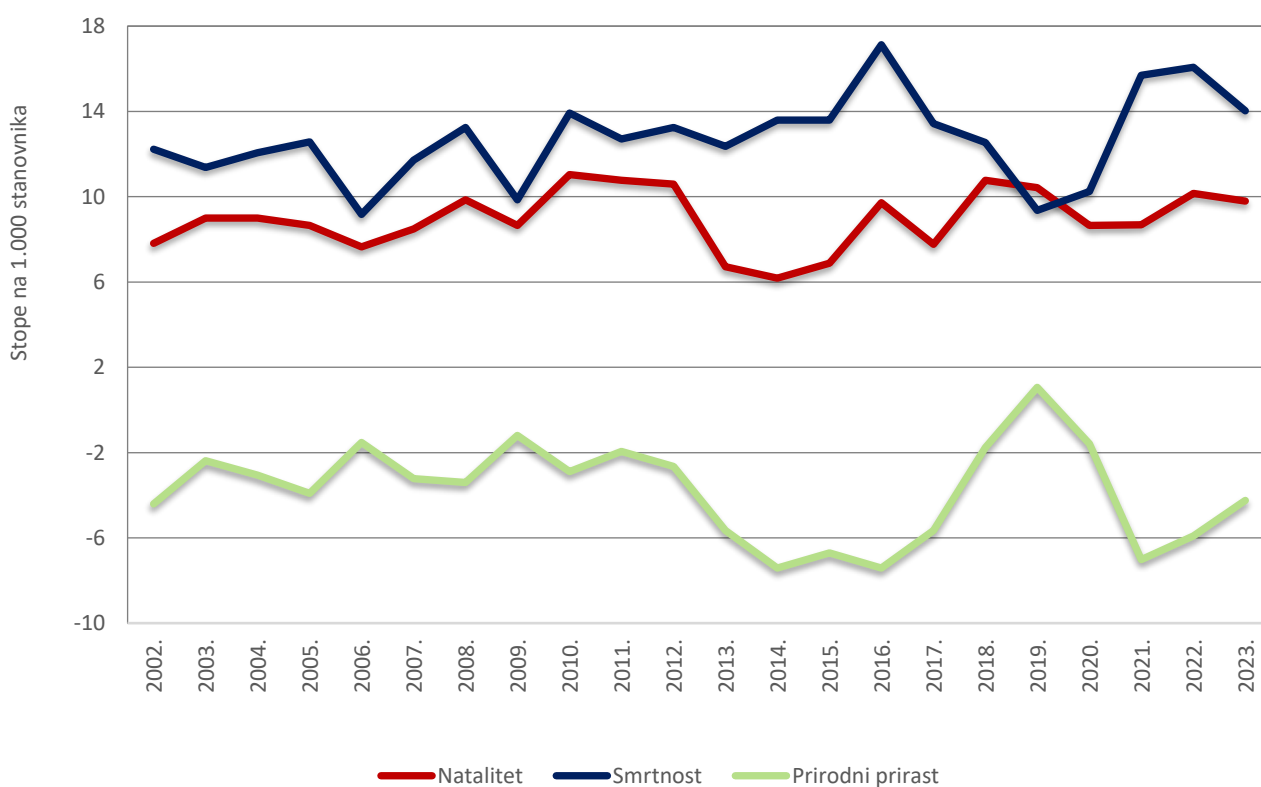
Slika 4. Stope prirodnog prirasta u gradovima i općinama Dubrovačko-neretvanske županije u 2023. godini



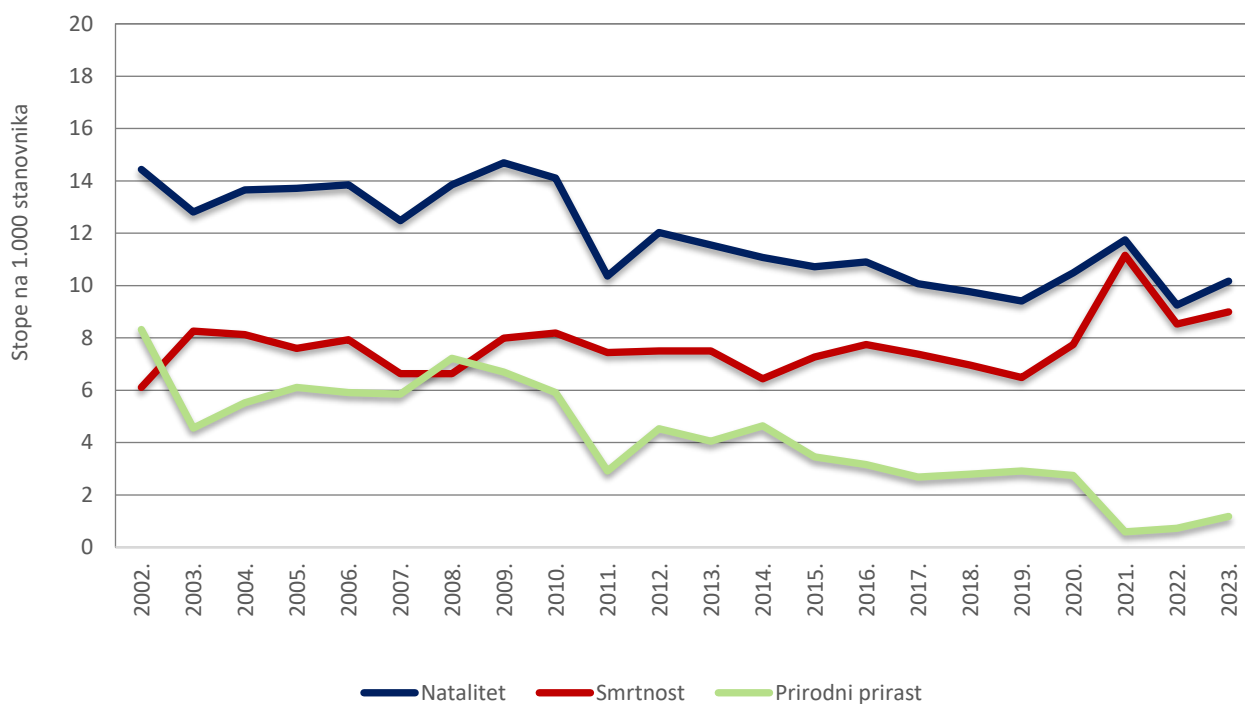
Slika 5. Stope prirodnog kretanja u Dubrovačko-neretvanskoj županiji od 2002. do 2023. godine



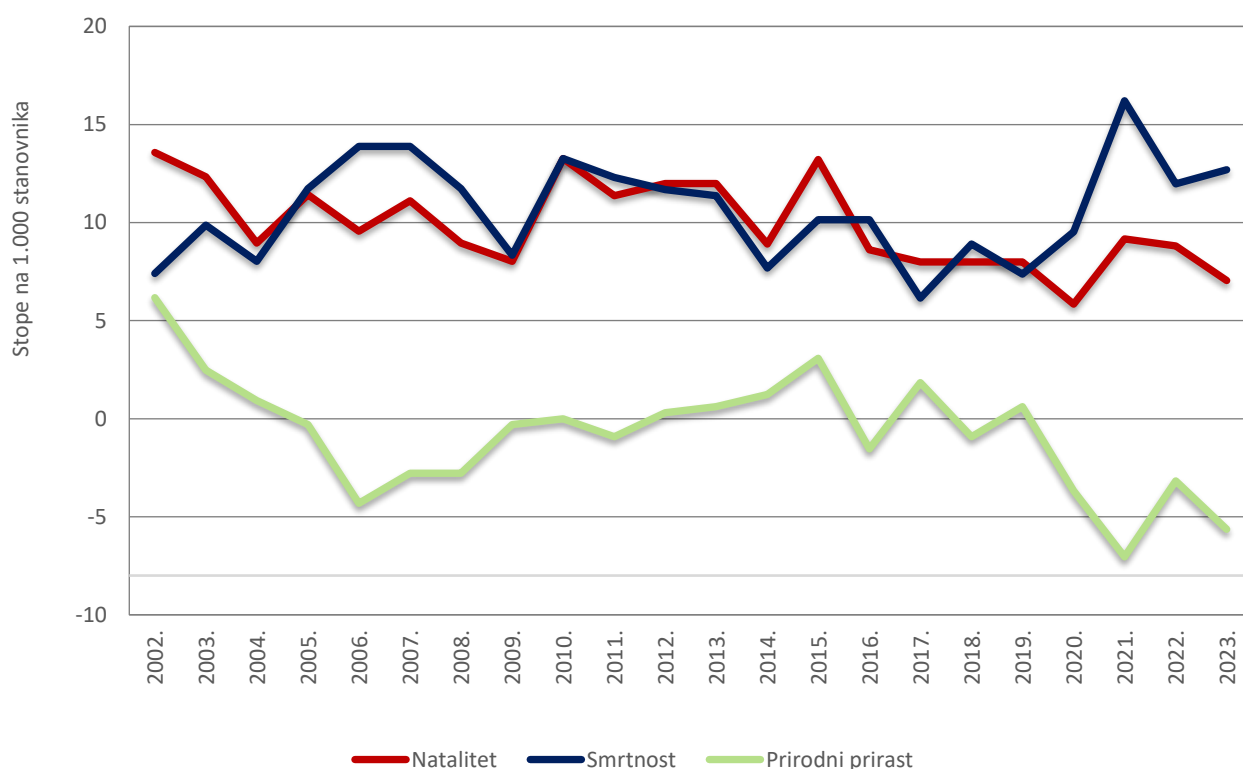
Slika 6. Stope prirodnog kretanja u gradu Dubrovniku od 2002. do 2023. godine



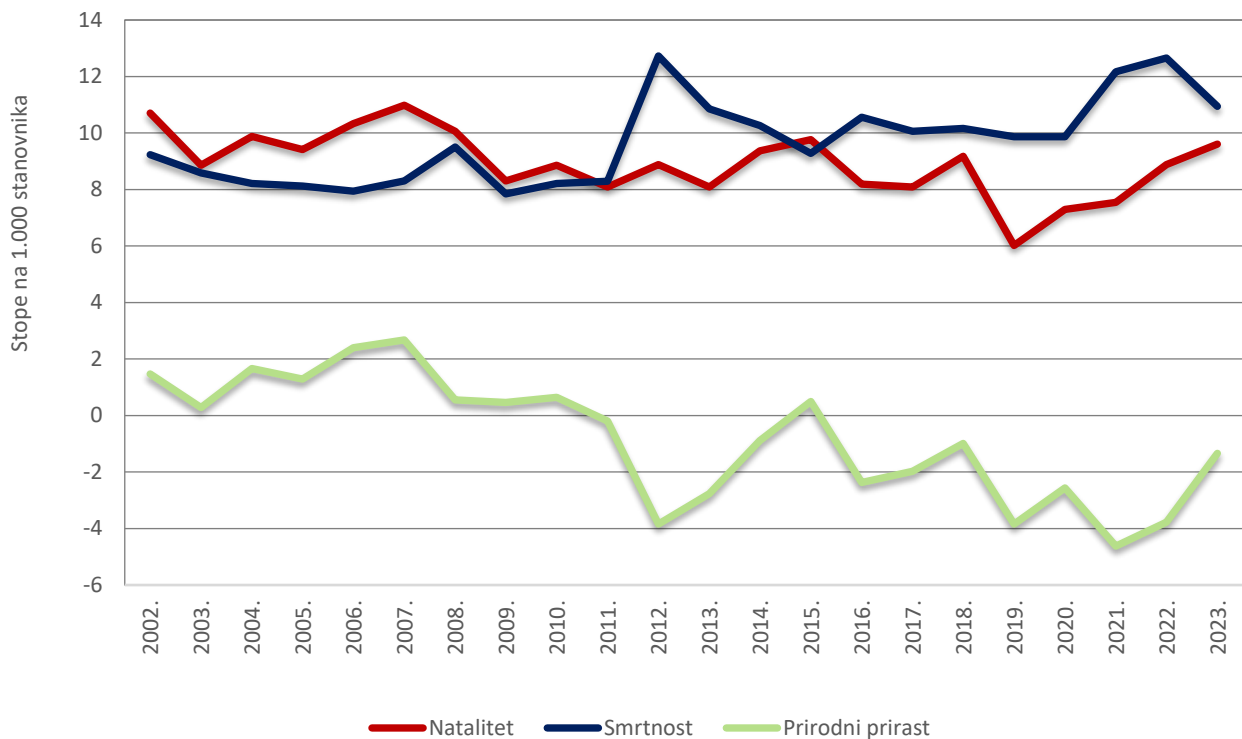
Slika 7. Stope prirodnog kretanja u gradu Korčuli od 2002. do 2023. godine



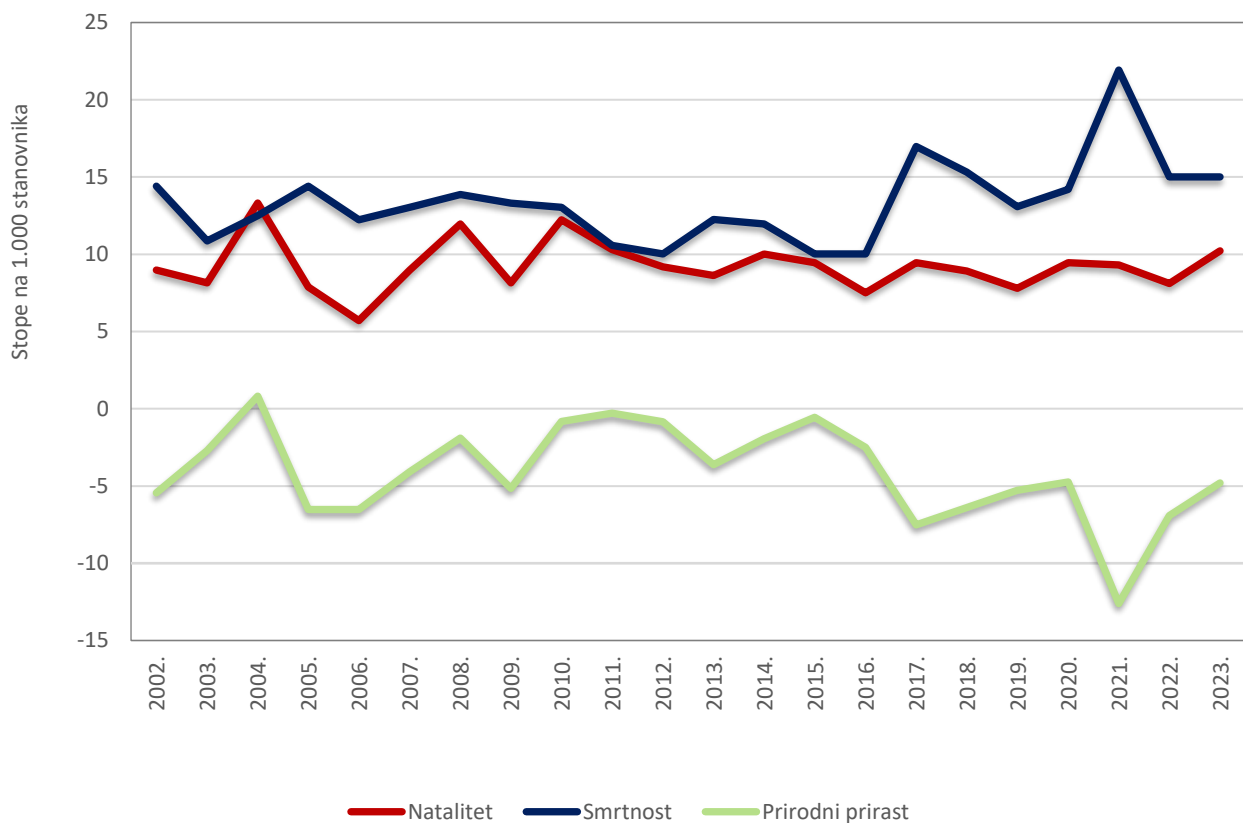
Slika 8. Stope prirodnog kretanja u gradu Metkoviću od 2002. do 2023. godine



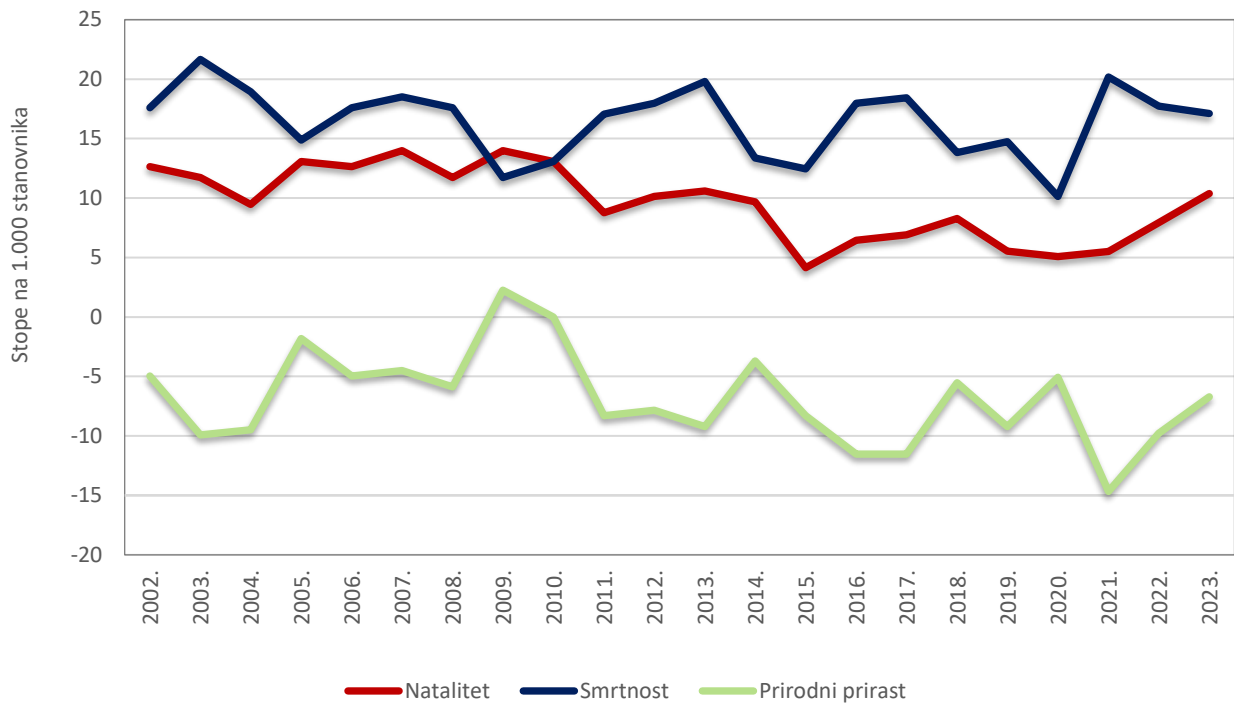
Slika 9. Stope prirodnog kretanja u gradu Opuzenu od 2002. do 2023. godine



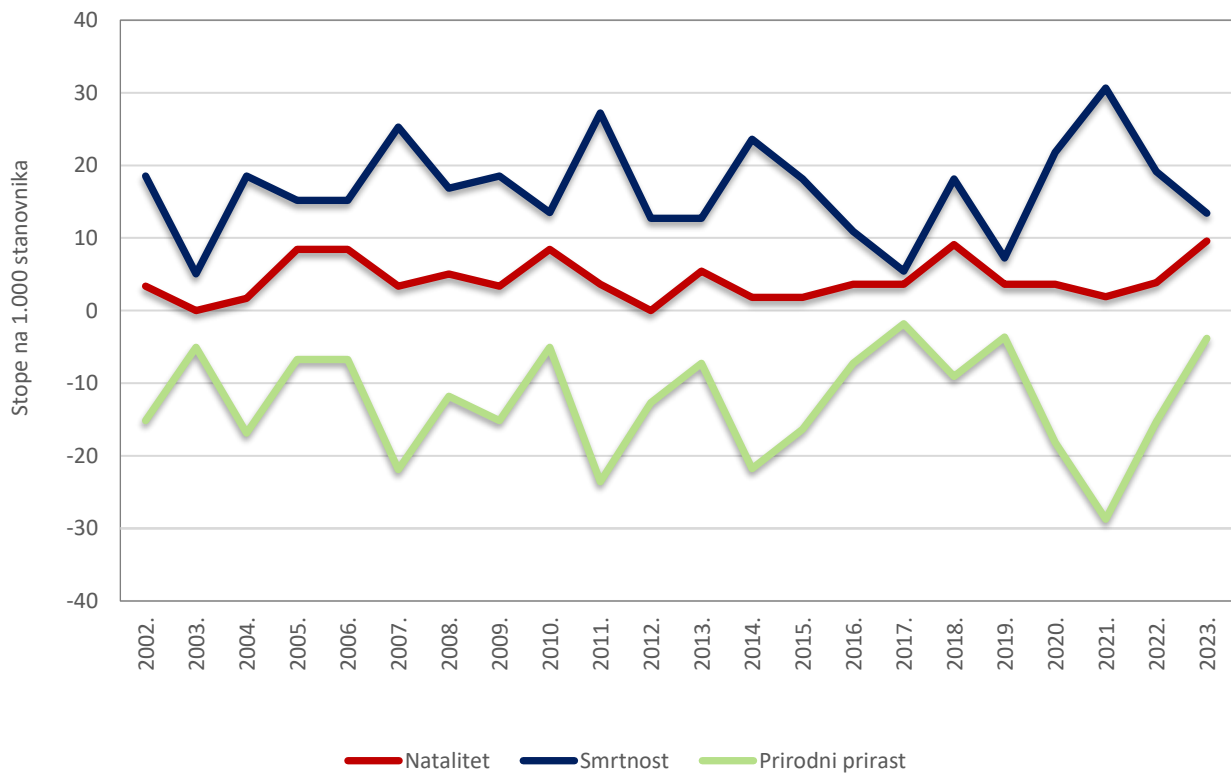
Slika 10. Stope prirodnog kretanja u gradu Ploče od 2002. do 2023. godine



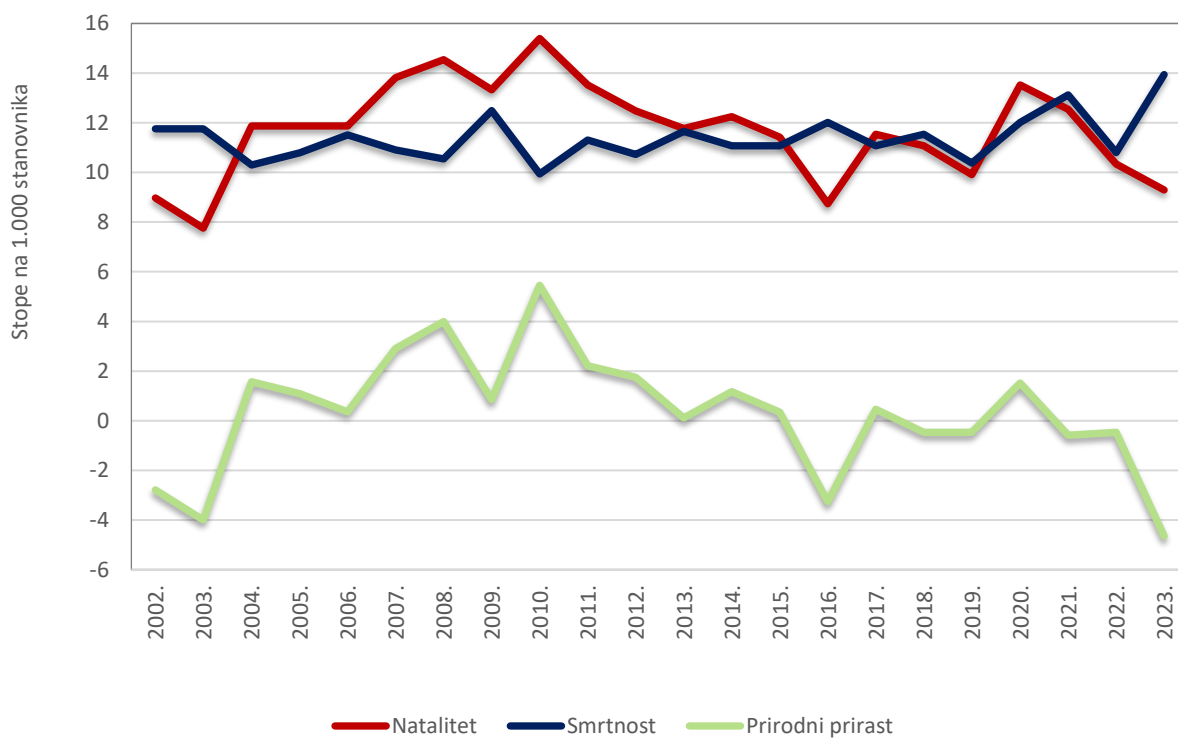
Slika 11. Stope prirodnog kretanja u općini Blato od 2002. do 2023. godine



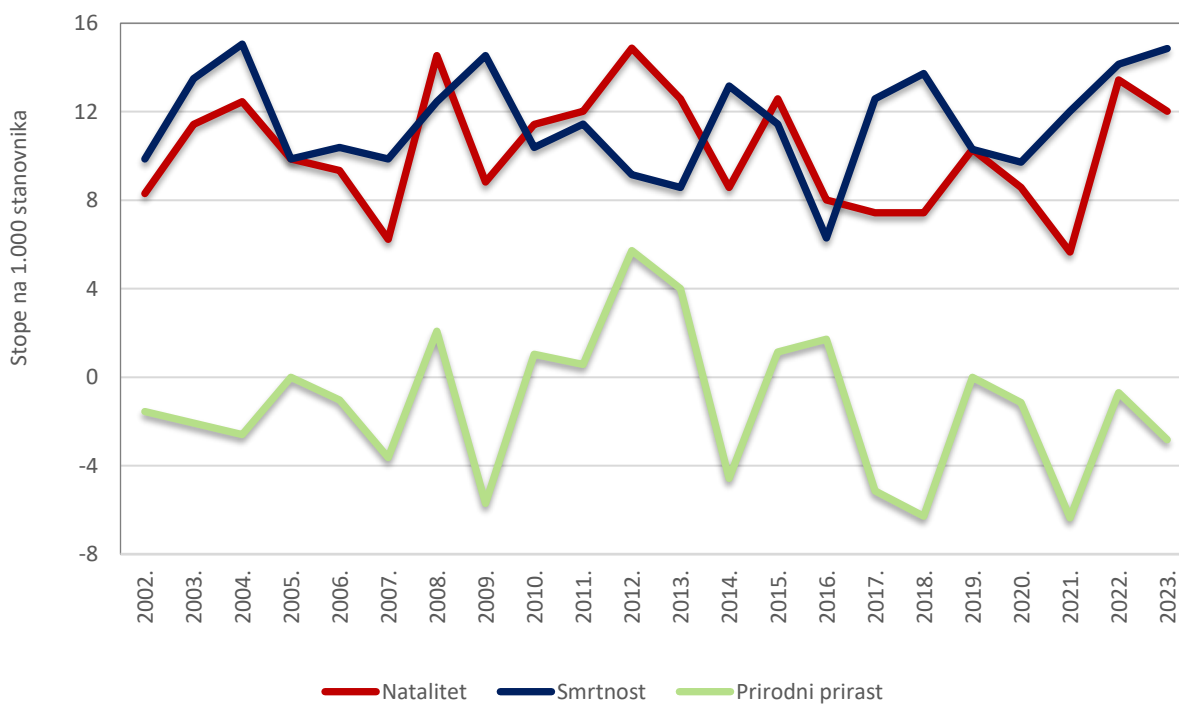
Slika 12. Stope prirodnog kretanja u općini Dubrovačko primorje od 2002. do 2023. godine



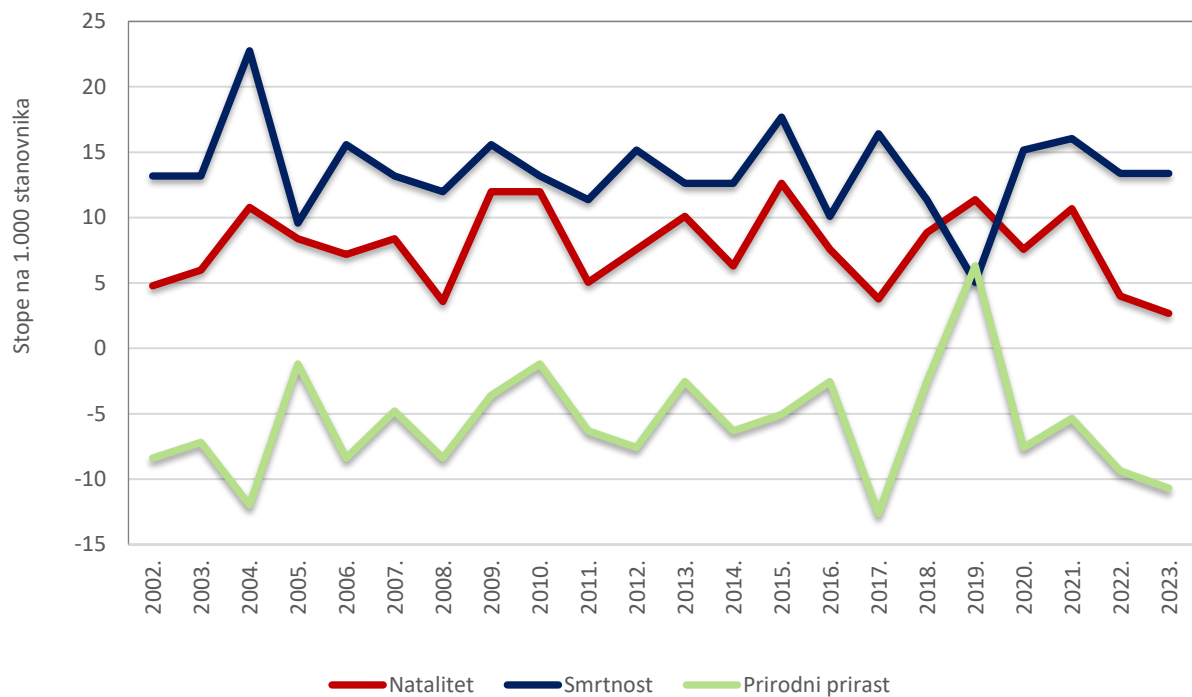
Slika 13. Stope prirodnog kretanja u općini Janjina od 2002. do 2023. godine



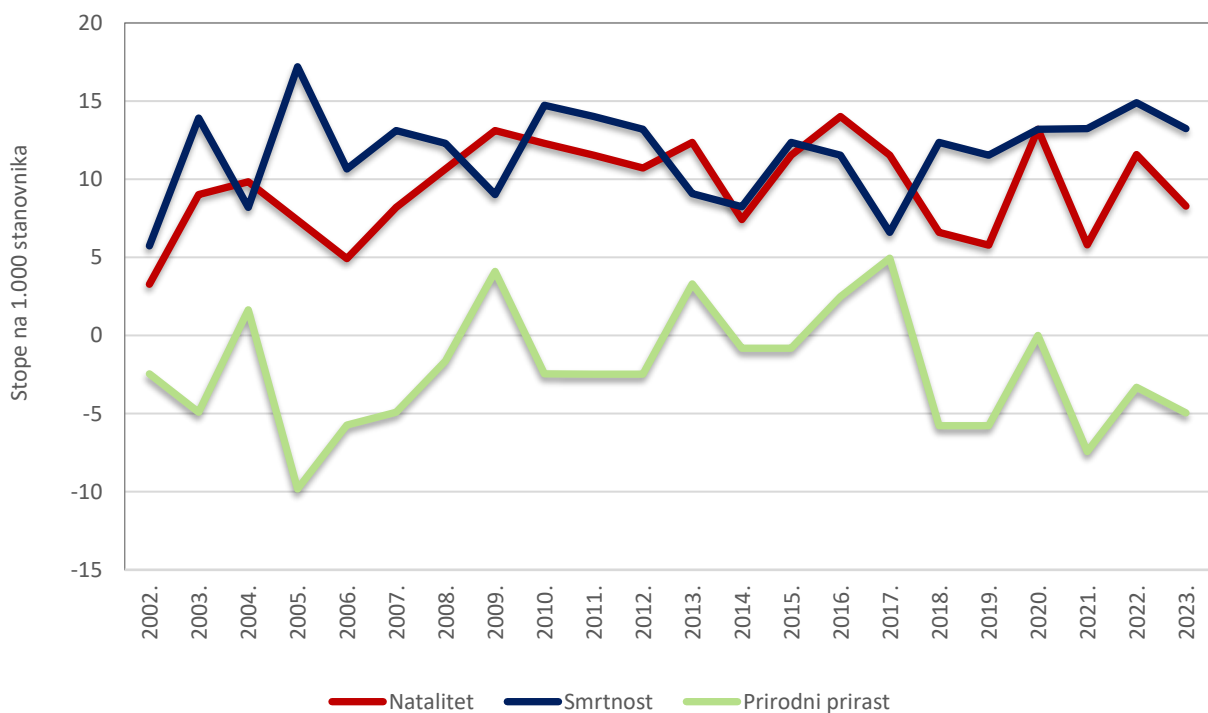
Slika 14. Stope prirodnog kretanja u općini Konavle od 2002. do 2023. godine



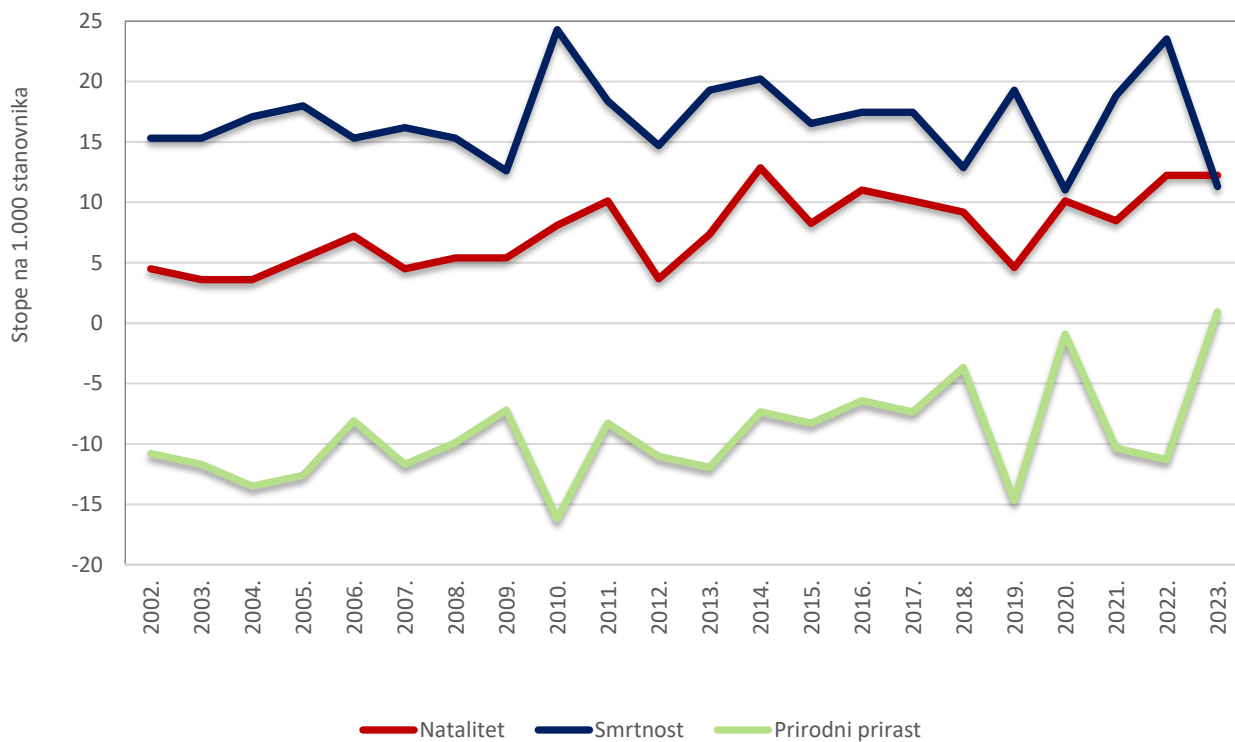
Slika 15. Stope prirodnog kretanja u općini Kula Norinska od 2002. do 2023. godine



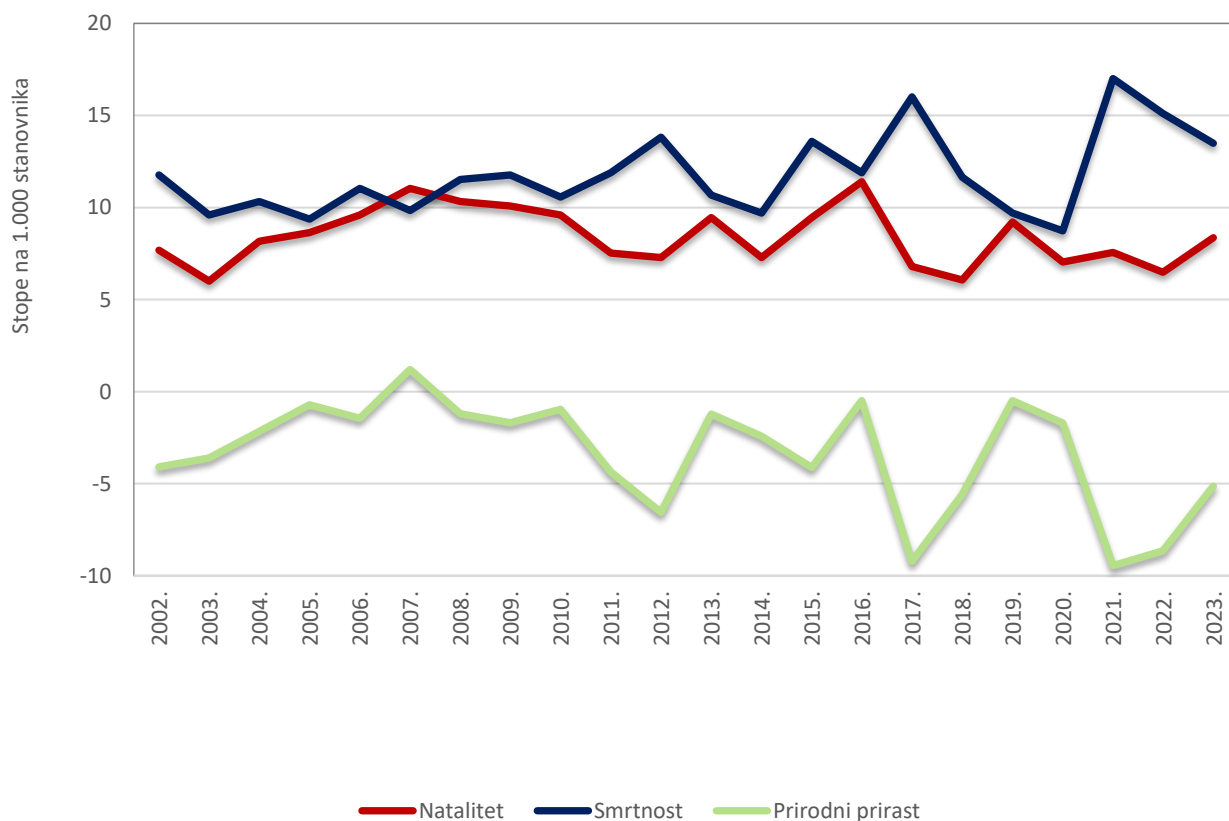
Slika 16. Stope prirodnog kretanja u općini Lastovo od 2002. do 2023. godine



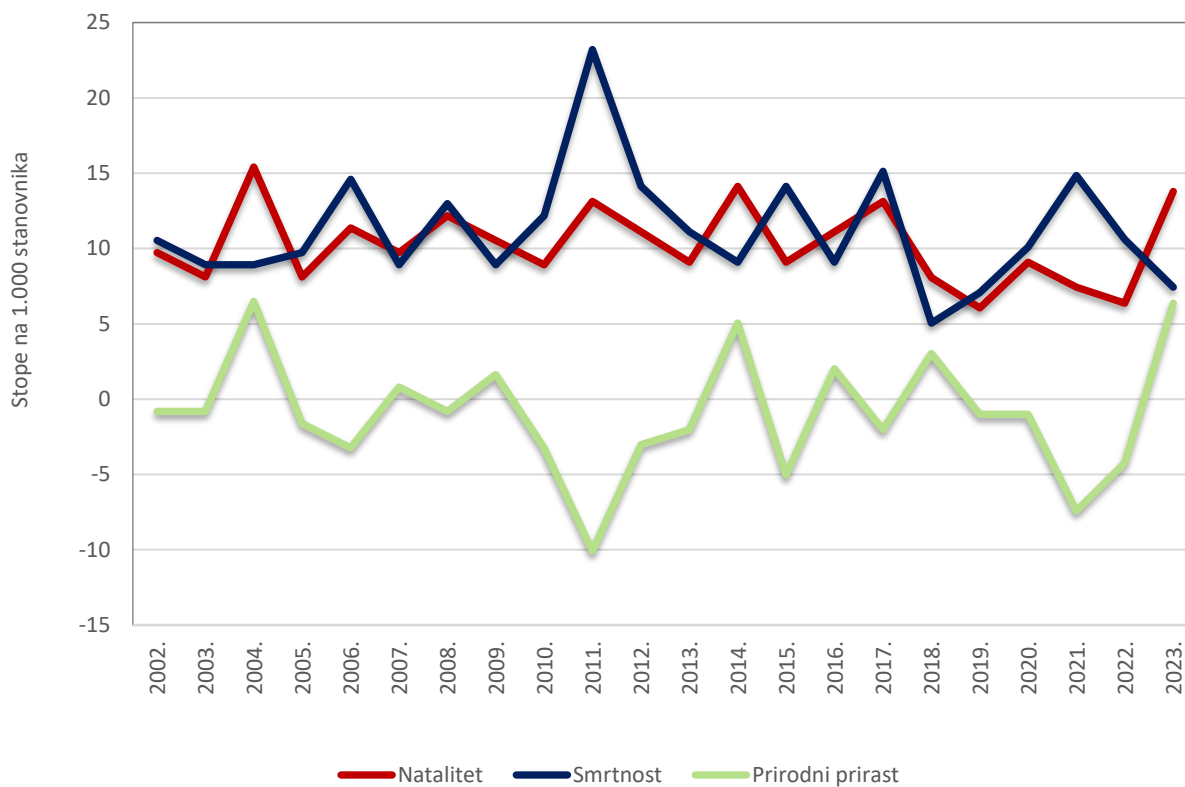
Slika 17. Stope prirodnog kretanja u općini Lumbarda od 2002. do 2023. godine



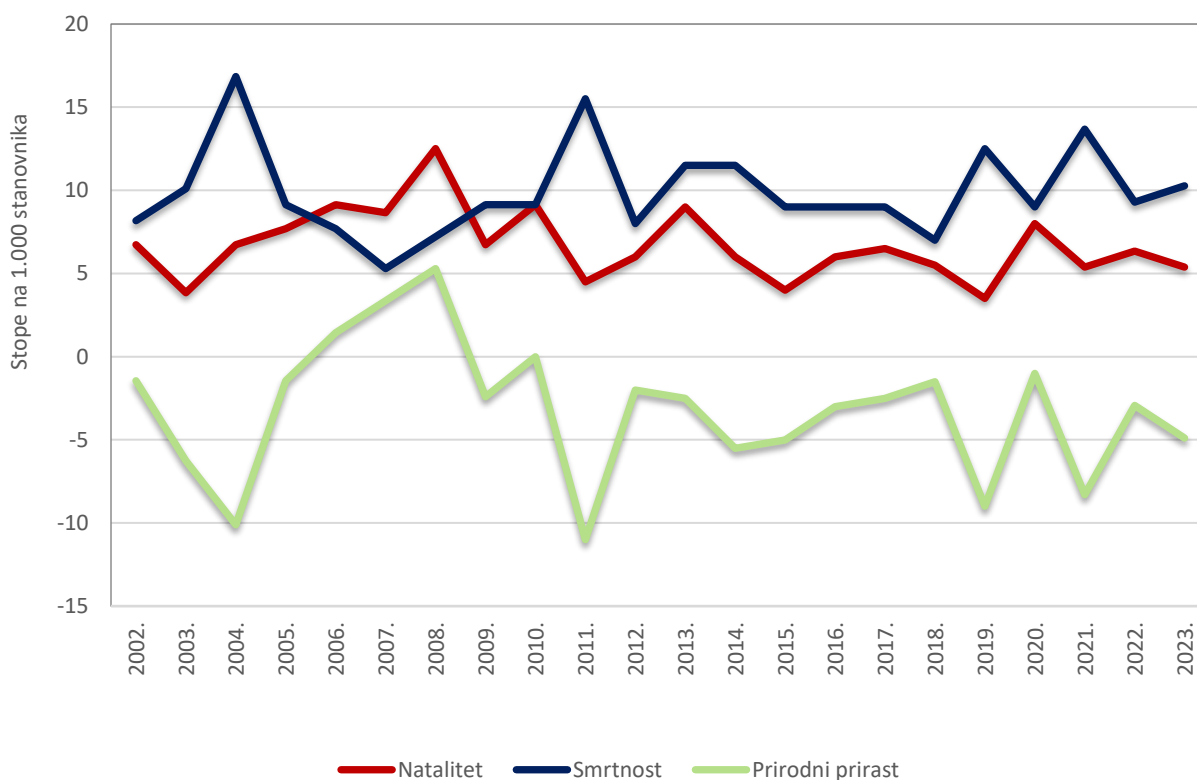
Slika 18. Stope prirodnog kretanja u općini Mljet od 2002. do 2023. godine



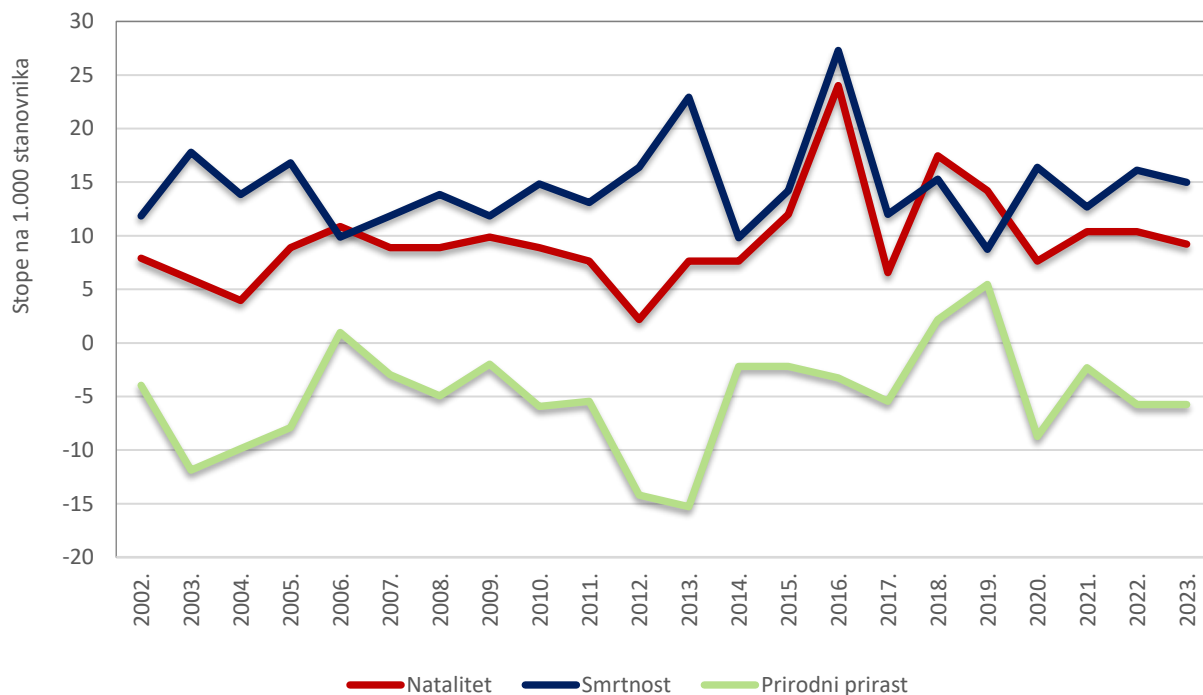
Slika 19. Stope prirodnog kretanja u općini Orebić od 2002. do 2023. godine



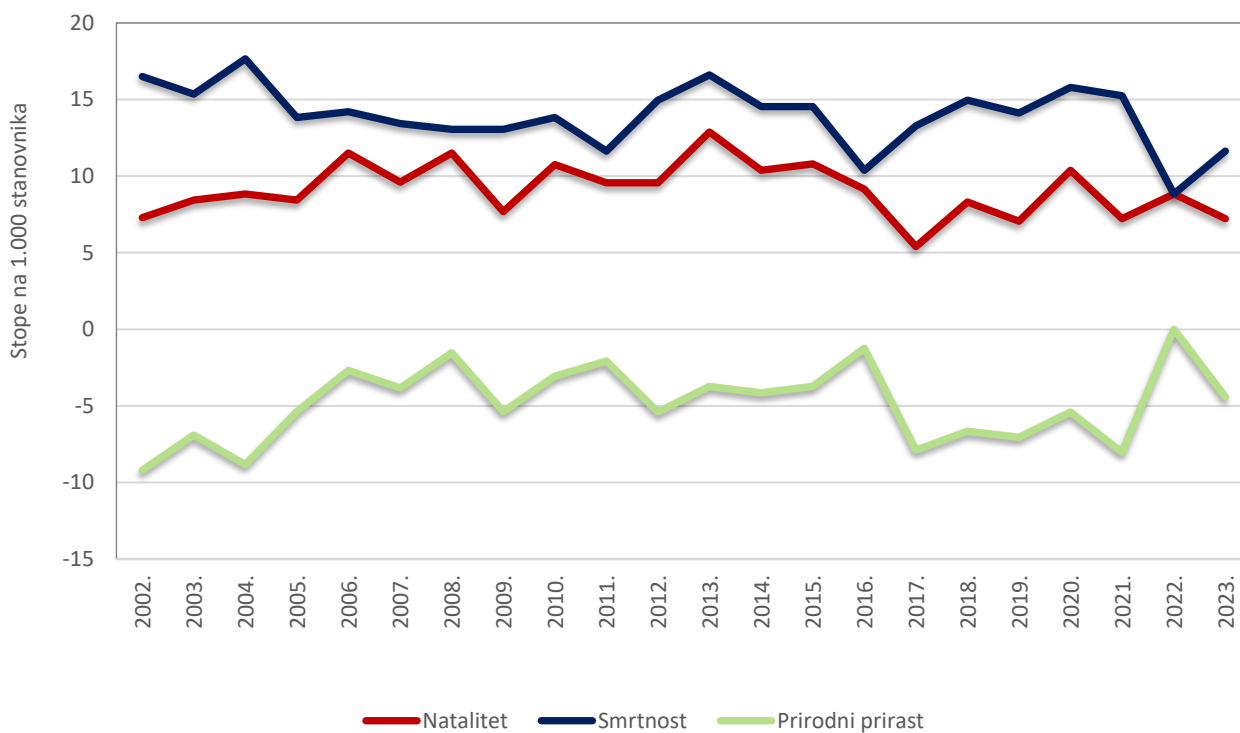
Slika 20. Stope prirodnog kretanja u općini Pojezerje od 2002. do 2023. godine



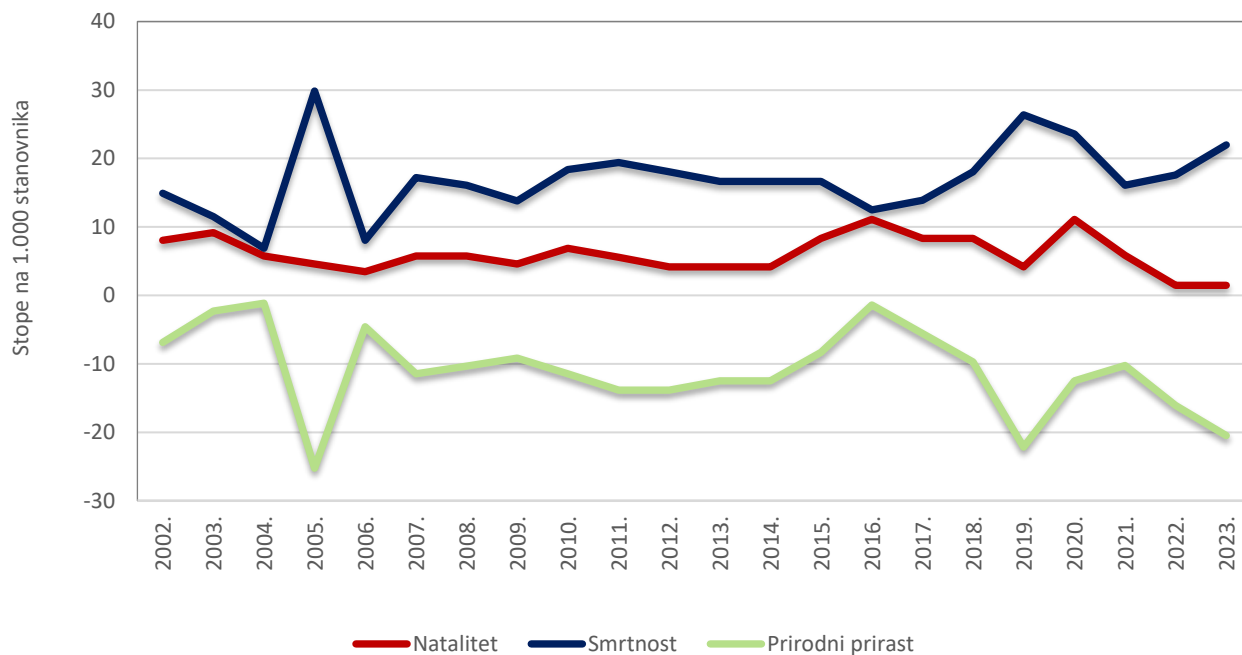
Slika 21. Stope prirodnog kretanja u općini Slivno od 2002. do 2023. godine



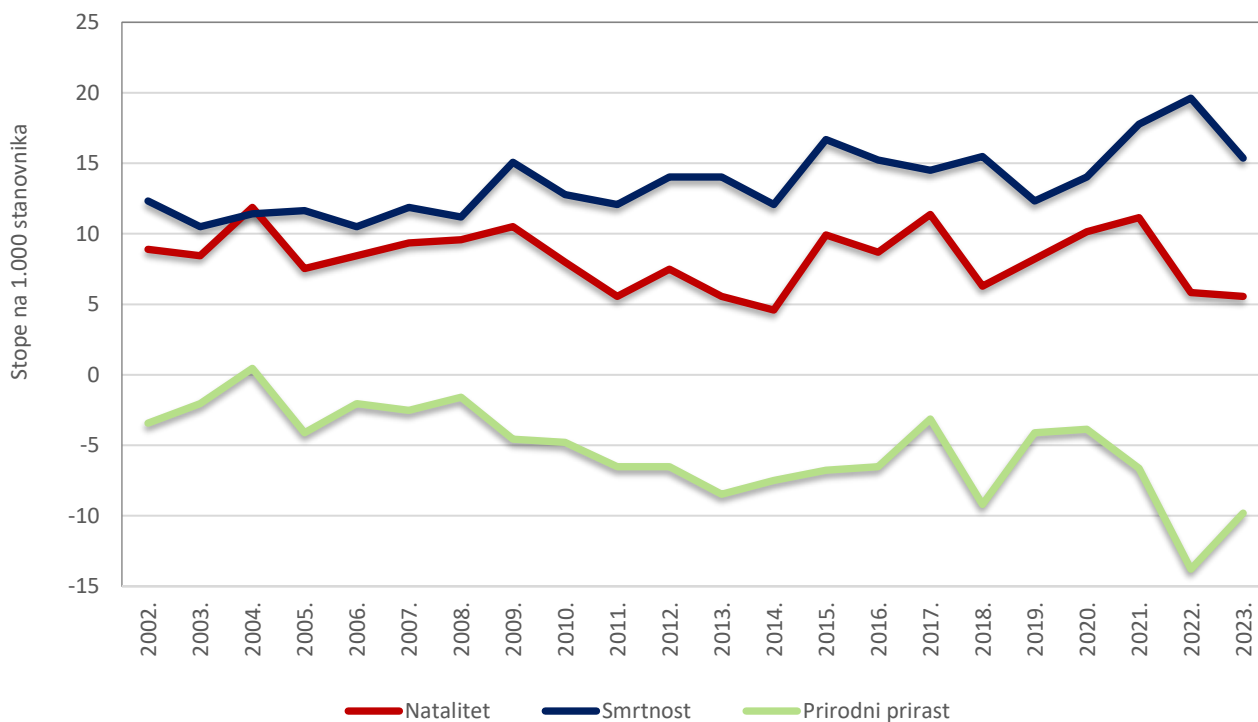
Slika 22. Stope prirodnog kretanja u općini Smokvica od 2002. do 2023. godine



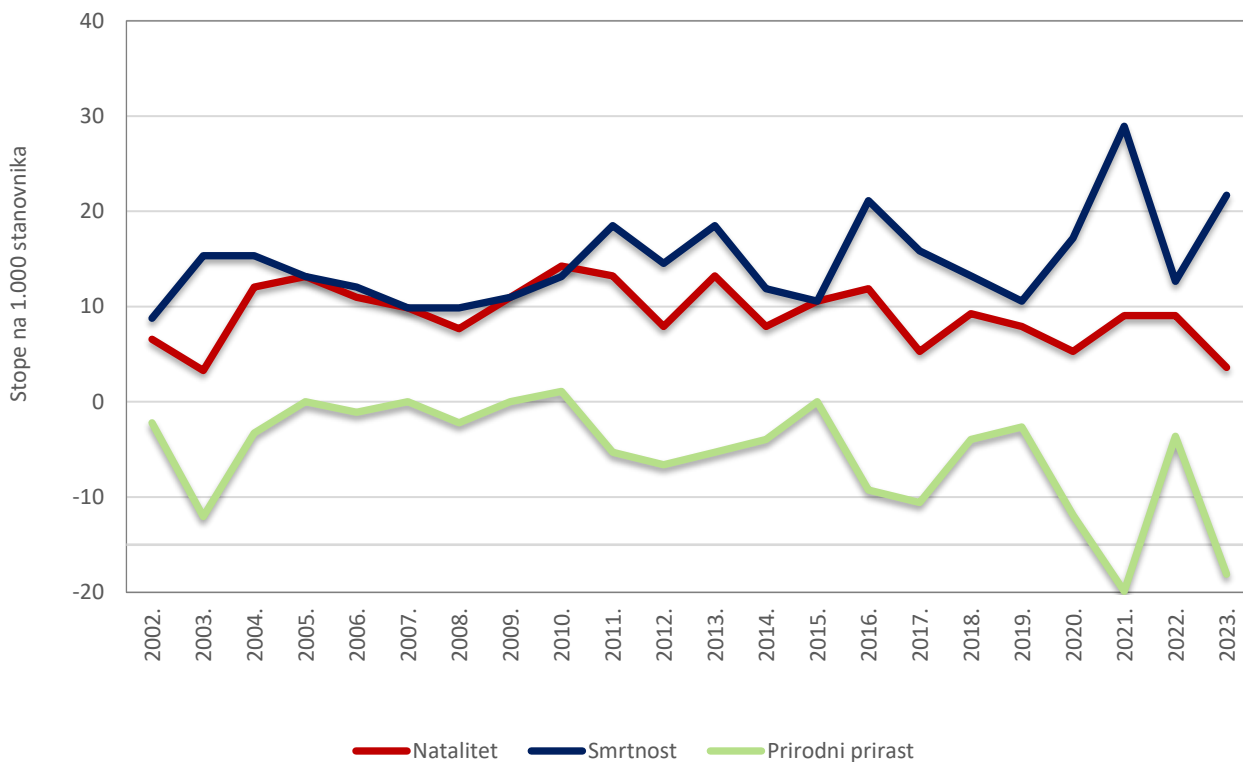
Slika 23. Stope prirodnog kretanja u općini Ston od 2002. do 2023. godine



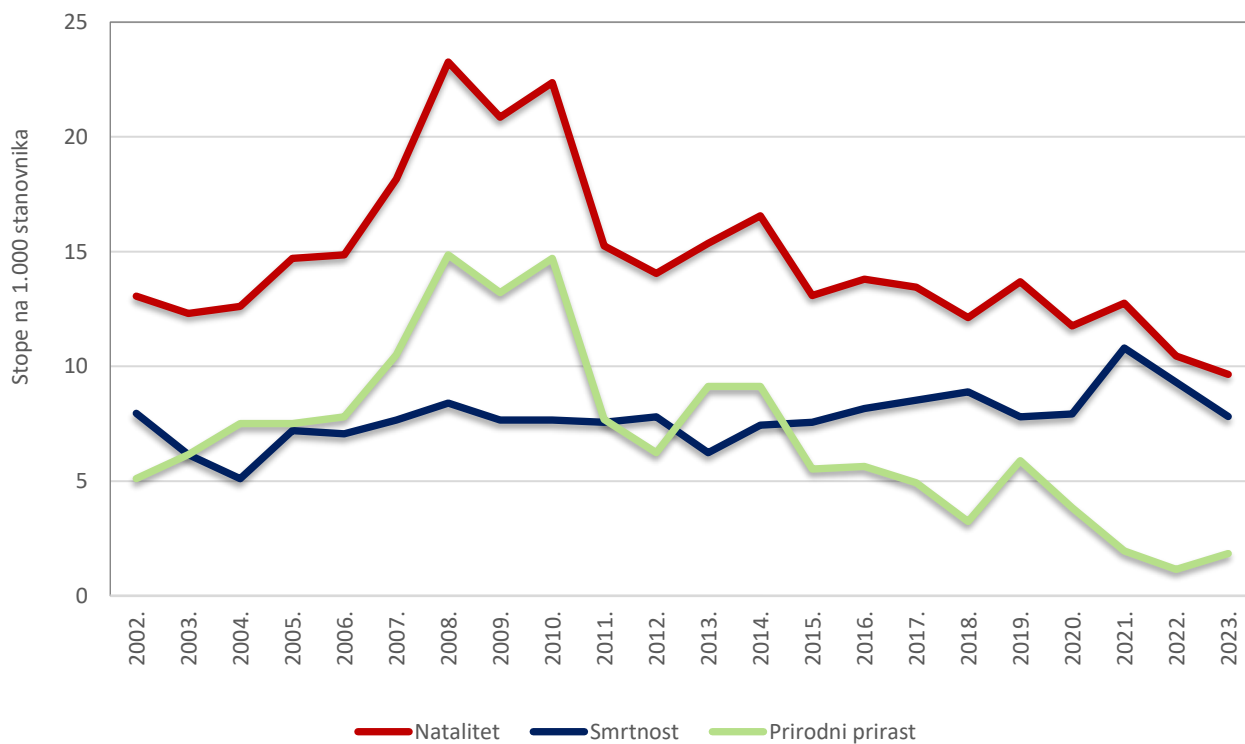
Slika 24. Stope prirodnog kretanja u općini Trpanj od 2002. do 2023. godine



Slika 25. Stope prirodnog kretanja u općini Vela Luka od 2002. do 2023. godine



Slika 26. Stope prirodnog kretanja u općini Zažablje od 2002. do 2023. godine



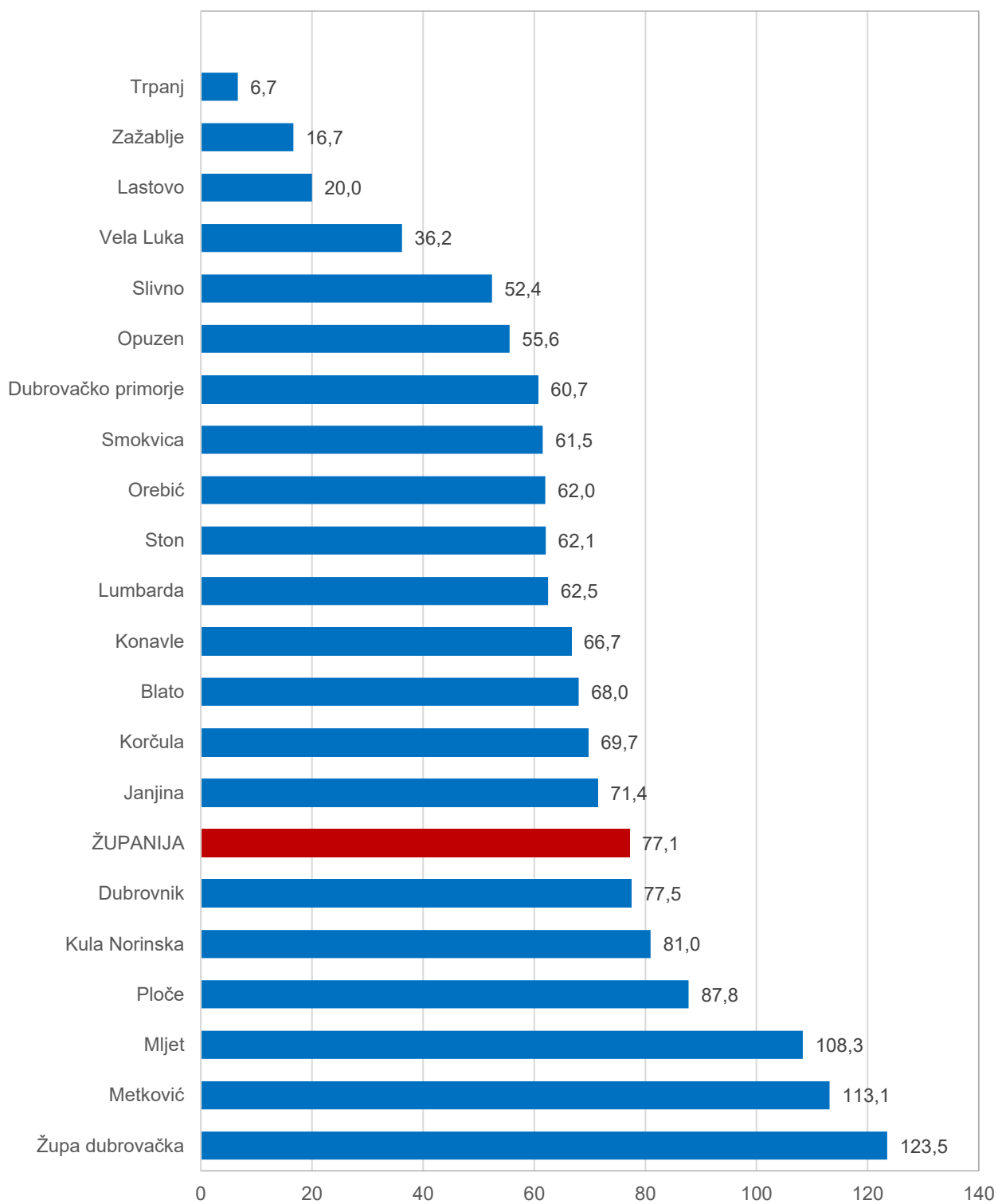
Slika 27. Stope prirodnog kretanja u općini Župa dubrovačka od 2002. do 2023. godine

Obrada podataka za slike br. 4 - 27: Zavod za javno zdravstvo Dubrovačko-neretvanske županije, Služba za promicanje zdravlja

Tablica 5. Kretanje vitalnog indeksa stanovništva Dubrovačko-neretvanske županije prema gradovima i općinama za razdoblje od 2013. do 2023. godine

	GODINE										
	2013.	2014.	2015.	2016.	2017.	2018.	2019.	2020.	2021.	2022.	2023.
Dubrovnik	94,4	112,1	94,9	100,4	90,6	94,2	94,4	84,8	80,2	66,1	77,5
Korčula	54,3	45,5	50,6	56,7	57,9	85,9	111,3	84,5	55,3	63,2	69,7
Metković	154,0	172,2	147,5	140,8	136,3	140,2	145,0	135,4	105,3	108,5	113,1
Opuzen	105,4	116,0	130,3	84,8	130,0	89,7	108,3	61,3	56,5	73,5	55,6
Ploče	74,5	91,3	105,3	77,6	80,4	90,3	61,0	74,0	62,0	70,2	87,8
GRADOVI	98,1	111,2	101,2	98,1	94,2	99,6	98,7	90,4	79,4	72,4	82,9
Blato	70,5	83,7	94,4	75,0	55,7	58,2	59,6	66,7	42,5	54,0	68,0
Dubrovačko primorje	53,5	72,4	33,3	35,9	37,5	60,0	37,5	50,0	27,3	44,8	60,7
Janjina	42,9	7,7	10,0	33,3	66,7	50,0	50,0	16,7	6,3	20,0	71,4
Konavle	101,0	110,5	103,2	72,8	104,2	96,0	95,5	112,6	95,6	95,7	66,7
Kula Norinska	146,7	65,2	110,0	127,3	59,1	54,2	100,0	88,2	47,1	95,0	81,0
Lastovo	80,0	50,0	71,4	75,0	23,1	77,8	225,0	50,0	66,7	30,0	20,0
Lumbarda	136,4	90,0	93,3	121,4	175,0	53,3	50,0	100,0	43,8	77,8	62,5
Mljet	38,1	63,6	50,0	63,2	57,9	71,4	23,8	91,7	45,0	52,0	108,3
Orebić	88,6	75,0	69,6	95,9	42,4	52,1	95,0	80,6	44,4	42,9	62,0
Pojezerje	81,8	155,6	64,3	122,2	86,7	160,0	85,7	90,0	50,0	60,0	185,7
Slivno	78,3	52,2	44,4	66,7	72,2	78,6	28,0	88,9	39,3	68,4	52,4
Smokvica	33,3	77,8	84,6	53,8	54,5	114,3	162,5	46,7	81,8	64,3	61,5
Ston	77,5	71,4	74,3	88,0	40,6	55,6	50,0	65,8	47,4	100,0	62,1
Trpanj	25,0	25,0	50,0	88,9	60,0	46,2	15,8	47,1	36,4	8,3	6,7
Vela Luka	39,7	38,0	59,4	57,1	78,3	40,6	66,7	72,4	62,7	29,7	36,2
Zažablje	71,4	66,7	100,0	56,3	33,3	70,0	75,0	30,8	31,3	71,4	16,7
Župa dubrovačka	246,2	215,6	173,0	169,1	157,7	136,5	175,4	148,5	118,1	112,3	123,5
OPĆINE	91,1	92,7	86,8	85,8	77,9	76,4	83,1	87,0	64,8	67,8	68,3
ŽUPANIJA	95,3	103,8	95,6	93,5	87,6	90,2	92,8	89,1	73,6	70,7	77,1

Obrada podataka: Zavod za javno zdravstvo Dubrovačko-neretvanske županije, Služba za promicanje zdravlja
Izvor podataka: Državni zavod za statistiku



Slika 28. Vitalni indeks u gradovima i općinama Dubrovačko-neretvanske županije u 2023. godini

2. SMRTNOST STANOVNIŠTVA

Prim. mr. Marija Mašanović, dr. med. spec. javnog zdravstva

U 2023. godini u Dubrovačko-neretvanskoj županiji umrlo je 1.360 osoba (1.486 u 2022. - 126 manje u odnosu na prethodnu godinu), šestero djece je mrtвороđeno, a ukupno je umrlo 9 dojenčadi. Perinatalna smrtnost iznosila je 8,5/1.000 rođene djece (4,7 u 2022.), a smrtnost dojenčadi 8,6/1.000 živorođene djece (4,8 u 2022.). U RH perinatalna smrtnost bila je 6,6/1.000 rođenih, a smrtnost dojenčadi 3,9/1.000 živorođenih.

Uzroci smrti za devetero dojenčadi koja su preminula u DNŽ u 2023. godini su respiracijski distres novorođenčeta, kongenitalna pneumonija, kronična respiracijska bolest nastala u perinatalnom razdoblju, prirodne malformacije pulmonalnih i trikuspidalnih valvula, prirodne malformacije aortalnih i mitralnih valvula i ostale prirodne malformacije srca.

Kronične nezarazne bolesti vodeći su uzroci smrti u Dubrovačko-neretvanskoj županiji. Bolesti cirkulacijskog sustava (I00-I99), s udjelom od 43,6 % u ukupnom broju umrlih nalaze se na prvom mjestu uzroka smrtnosti, na drugom mjestu su novotvorine (C00-D48) s udjelom od 28,3 %. Slijede, endokrine bolesti, bolesti prehrane i metabolizma (E00-E90), 7,9 %, te podjednako bolesti dišnog sustava (J00-J99) i ozljede, otrovanja i ostale posljedice vanjskih uzroka (S00-T98), 3,6 %. Skupina šifre za posebne namjene (U00-U09), 1,6 % u 2023. godini nalazi se na devetom mjestu (na četvrtom mjestu uzroka smrti u 2022. godini) povezana je sa smanjenjem registriranih slučajeva i zaključenjem pandemije COVID-19 bolesti u svijetu 11. svibnja 2023. godine koja je proglašena 11. ožujka 2020. godine.

Vodeće skupine bolesti kao uzroci smrti za muški spol bile su bolesti cirkulacijskog sustava (I00-I99) s 38,1 %, novotvorine (C00-D48) 32,3 %, endokrine bolesti, bolesti prehrane i metabolizma (E00-E90), 8,3 % i bolesti probavnog sustava (K00-K93), 4,9 %. Za ženski spol to su bile bolesti cirkulacijskog sustava (I00-I99) s 48,8 %, novotvorine 24,5 %, endokrine bolesti, bolesti prehrane i metabolizma (E00-E90), 7,4 % te mentalni poremećaji i poremećaji ponašanja (F00-F99), 3,9 %. Među ukupnim pojedinačnim dijagnozama kao uzrok smrti za oba spola na prvom mjestu je kronična ishemijska bolest srca, I25 (12,1 %) od koje je umrlo 165 osoba, zatim dijagnoza zloćudne novotvorine dušnica (bronha) i pluća, C34 (6,8 %) od koje su umrle 92 osobe. Na trećem mjestu se nalazi hipertenzivna bolest srca, I11 (6,5 %) s ukupno zabilježenih 88 umrlih.

U populaciji osoba 0 – 64 godine pet vodećih pojedinačnih uzroka smrti kod muškaraca su zloćudna novotvorina dušnica (bronha) i pluća, C34 (15; 10,2 %), alkoholna bolest jetara, K70 (9; 6,1 %), zloćudna novotvorina debelog crijeva, C18-C20 (7; 4,8 %) zatim podjednako akutni infarkt miokarda, I21 (6; 4,1 %), kronična ishemijska bolest srca, I25 (6; 4,1 %) i nespecificirane višestruke ozljede, T07 (6; 4,1 %) te duševni poremećaji i poremećaji ponašanja uzrokovani alkoholom, F10 (5; 3,4 %). Kod žena u dobi 0 – 64 godine glavni pojedinačni uzrok smrti je zloćudna novotvorina dušnica (bronha) i pluća, C34 (6; 8,5 %), zloćudna novotvorina dojke, C50 (5; 7,0 %), te podjednako zloćudna novotvorina gušterače, C25 (4; 5,6 %) i kronična ishemijska bolest srca, I25 (4; 5,6 %) i zloćudna novotvorina debelog crijeva, C18-C20 (3; 4,2 %) i zloćudna novotvorina mozga C71 (3; 4,2 %).

U dobi 65 i više godina kod muškaraca najčešći pojedinačni uzroci smrti su: kronična ishemijska bolest srca, I25 (50; 10,6 %), zloćudna novotvorina dušnica (bronha) i pluća, C34 (49; 9,6 %), koju slijede podjednako dijabetes melitus, nespecificiran, E14 (25; 4,9 %) i inzult, nespecificiran kao krvarenje ili infarkt, I64 (25; 4,9 %), te podjednako zloćudna novotvorina debelog crijeva, C18-C20 (23; 4,5 %) i hipertenzivna bolest srca, I11 (23; 4,5 %). Kod žena starije dobi najčešći pojedinačni uzroci smrti su kronična ishemijska bolest srca, I25 (99; 15,7 %), hipertenzivna bolest srca, I11 (61; 9,7 %), inzult, nespecificiran kao krvarenje ili infarkt, I64 (41; 6,5 %), ateroskleroza, I70 (33; 5,2 %) te šećerna bolest neovisna o inzulinu, E11 (29; 4,6 %).

2.1. Smrtnost dojenčadi i broj mrtвороđene djece

Tablica 1. Broj mrtвороđene djece, broj i stope umrle dojenčadi u Dubrovačko-neretvanskoj županiji od 1999. do 2023. godine

Godina	Mrtвороđeni	Dojenčad umrla 0-6 dana	Umrle dojenčad ukupno	Rana neonatalna smrtnost*	Perinatalna smrtnost**	Smrtnost dojenčadi***
2004.	10	2	2	1,6	9,4	1,6
2005.	8	4	7	3,2	9,5	5,6
2006.	12	6	8	4,5	13,3	6,0
2007.	5	4	8	3,1	6,9	6,1
2008.	6	4	6	2,7	6,8	4,1
2009.	7	4	6	2,9	7,9	4,3
2010.	5	6	8	4,2	7,6	5,6
2011.	1	2	5	1,6	2,4	3,9
2012.	5	2	4	1,5	5,3	3,0
2013.	3	5	6	4,0	6,4	4,8
2014.	4	3	3	2,3	5,4	2,3
2015.	4	4	6	3,1	6,2	4,7
2016.	5	3	6	2,4	6,3	4,7
2017.	2	3	4	2,5	4,1	3,3
2018.	4	5	8	4,2	7,5	6,7
2019.	5	5	9	4,2	8,4	7,6
2020.	5	5	5	4,1	8,2	4,1
2021.	5	2	6	1,7	5,8	5,0
2022.	3	2	5	1,9	4,7	4,8
2023.	6	3	9	2,9	8,5	8,6

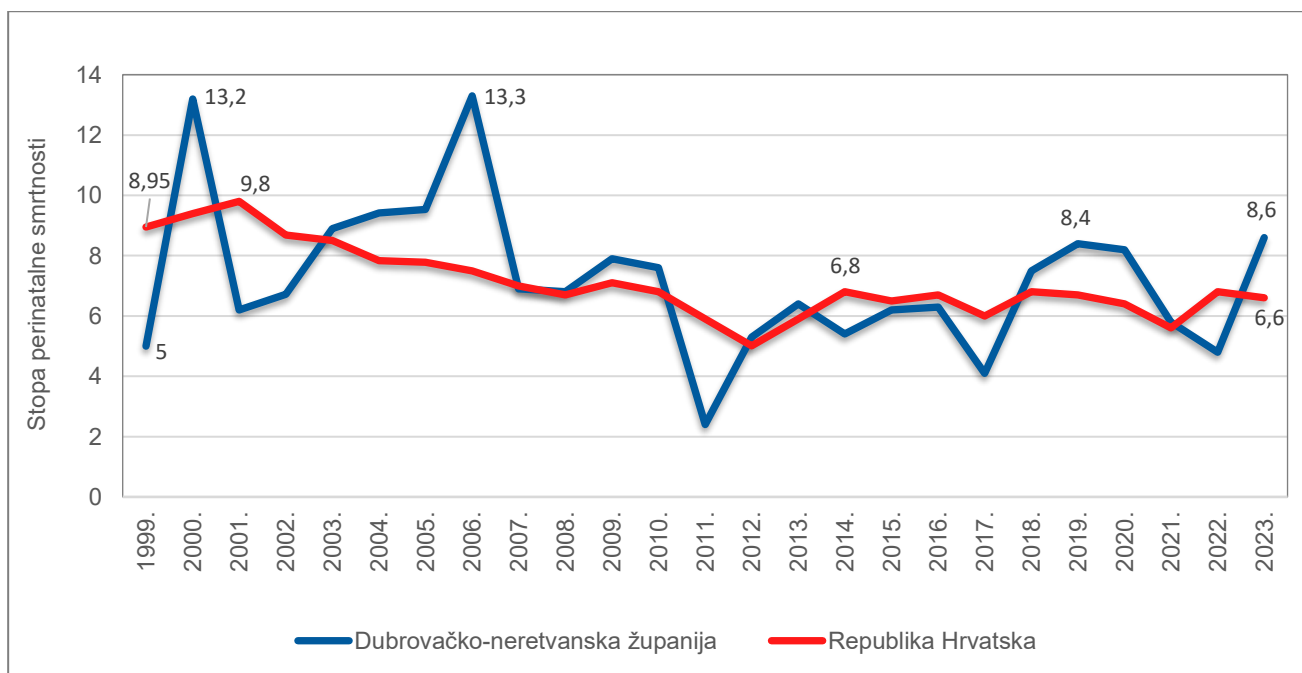
* Umrle dojenčad u dobi 0-6 dana na 1.000 živorođene djece

**Mrtвороđeni + umrle dojenčad u dobi 0-6 dana na 1.000 rođene djece

*** Broj umrle dojenčadi u dobi 0-365 dana na 1.000 živorođene djece

Obrada podataka: Zavod za javno zdravstvo Dubrovačko-neretvanske županije, Služba za promicanje zdravlja

Izvor podataka: Državni zavod za statistiku



Slika 1. Stope perinatalne smrtnosti u Dubrovačko-neretvanskoj županiji i Republici Hrvatskoj od 1999. do 2023. godine

Tablica 2. Umrla dojenčad prema uzroku smrti u Dubrovačko-neretvanskoj županiji u 2023. godini

MKB šifra	Uzrok smrti	Broj umrle dojenčadi
P22	Respiracijski distres novorođenčeta	3
P23	Kongenitalna pneumonija	2
P27	Kronična respiracijska bolest nastala u perinatalnom razdoblju	1
Q22	Prirođene malformacije pulmonalnih i trikuspidalnih valvula	1
Q23	Prirođene malformacije aortalnih i mitralnih valvula	1
Q24	Ostale prirodene malformacije srca	1
	Ukupno	9

Obrada podataka: Zavod za javno zdravstvo Dubrovačko-neretvanske županije, Služba za promicanje zdravlja
Izvor podataka: Državni zavod za statistiku, DEM-2/2023

2.2. Uzroci smrti opće populacije

Tablica 3. Ukupan broj i udio umrlih prema MKB-skupinama bolesti u Dubrovačko-neretvanskoj županiji u 2023. godini - ukupno oba spola

Rang	MKB-skupine bolesti	Broj umrlih	%
1.	Bolesti cirkulacijskog sustava	593	43,6
2.	Novotvorine	385	28,3
3.	Endokrine bolesti, bolesti prehrane i metabolizma	107	7,9
4.-5.	Bolesti dišnog sustava	49	3,6
4.-5.	Ozljede, otrovanja i ostale posljedice vanjskih uzroka	49	3,6
6.	Bolesti probavnog sustava	46	3,4
7.	Mentalni poremećaji i poremećaji ponašanja	40	2,9
8.	Bolesti živčanog sustava	34	2,5
9.	Šifre za posebne namjene (COVID-19)	22	1,6
10.	Bolesti sustava mokraćnih i spolnih organa	14	1,0
11.-13.	Određena stanja nastala u perinatalnom razdoblju	6	0,4
11.-13.	Prirođene malformacije, deformiteti i kromosomske abnormalnosti	6	0,4
11.-13.	Simptomi, znakovi i abnormalni klinički i laboratorijski nalazi neuvršteni drugamo	6	0,4
14.	Bolesti mišićno-koštanog sustava i vezivnog tkiva	3	0,2
	Ukupno	1.360	100,0

Obrada podataka: Zavod za javno zdravstvo Dubrovačko-neretvanske županije, Služba za promicanje zdravlja
Izvor podataka: Državni zavod za statistiku, DEM-2/2023

Tablica 4. Broj i udio umrlih prema MKB-skupinama bolesti u Dubrovačko-neretvanskoj županiji u 2023. godini - muški spol

Rang	MKB-skupine bolesti	Broj umrlih	%
1.	Bolesti cirkulacijskog sustava	251	38,1
2.	Novotvorine	213	32,3
3.	Endokrine bolesti, bolesti prehrane i metabolizma	55	8,3
4.	Bolesti probavnog sustava	32	4,9
5.	Ozljede, otrovanja i ostale posljedice vanjskih uzroka	25	3,8
6.	Bolesti dišnog sustava	24	3,6
7.	Bolesti živčanog sustava	16	2,4
8.	Mentalni poremećaji i poremećaji ponašanja	13	2,0
9.	Šifre za posebne namjene (COVID-19)	11	1,7
10.	Bolesti sustava mokraćnih i spolnih organa	7	1,1
11.	Simptomi, znakovi i abnormalni klinički i laboratorijski nalazi neuvršteni drugamo	5	0,8
12.	Određena stanja nastala u perinatalnom razdoblju	4	0,6
13.	Prirođene malformacije, deformiteti i kromosomske abnormalnosti	2	0,3
14.	Bolesti mišićno-koštanog sustava i vezivnog tkiva	1	0,2
	Ukupno	659	100,0

Obrada podataka: Zavod za javno zdravstvo Dubrovačko-neretvanske županije, Služba za promicanje zdravlja
Izvor podataka: Državni zavod za statistiku, DEM-2/2023

Tablica 5. Broj i udio umrlih prema MKB-skupinama bolesti u Dubrovačko-neretvanskoj županiji u 2023. godini - ženski spol

Rang	MKB-skupine bolesti	Broj umrlih	%
1.	Bolesti cirkulacijskog sustava	342	48,8
2.	Novotvorine	172	24,5
3.	Endokrine bolesti, bolesti prehrane i metabolizma	52	7,4
4.	Mentalni poremećaji i poremećaji ponašanja	27	3,9
5.	Bolesti dišnog sustava	25	3,6
6.	Ozljede, otrovanja i ostale posljedice vanjskih uzroka	24	3,4
7.	Bolesti živčanog sustava	18	2,6
8.	Bolesti probavnog sustava	14	2,0
9.	Šifre za posebne namjene (COVID-19)	11	1,6
10.	Bolesti sustava mokraćnih i spolnih organa	7	1,0
11.	Prirođene malformacije, deformiteti i kromosomske abnormalnosti	4	0,6
12.-13.	Bolesti mišićno-koštanog sustava i vezivnog tkiva	2	0,3
12.-13.	Određena stanja nastala u perinatalnom razdoblju	2	0,3
14.	Simptomi, znakovi i abnormalni klinički i laboratorijski nalazi neuvršteni drugamo	1	0,1
	Ukupno	701	100,0

Obrada podataka: Zavod za javno zdravstvo Dubrovačko-neretvanske županije, Služba za promicanje zdravlja
Izvor podataka: Državni zavod za statistiku, DEM-2/2023

Tablica 6. Broj umrlih prema skupinama bolesti, spolu i dobnim skupinama u Dubrovačko-neretvanskoj županiji u 2023. godini

MKB-skupina	Spol	Svega	Dobne skupine (godine)																		
			0	1-4	5-9	10-14	15-19	20-24	25-29	30-34	35-39	40-44	45-49	50-54	55-59	60-64	65-69	70-74	75-79	80-84	85 i više
Svega	S	1360	9	0	0	1	2	6	4	4	5	12	15	29	42	89	123	162	157	232	468
	M	659	5	0	0	0	2	5	3	3	3	7	11	20	33	55	65	95	89	112	151
	Ž	701	4	0	0	1	0	1	1	1	2	5	4	9	9	34	58	67	68	120	317
II.	S	385	0	0	0	0	0	1	0	0	2	5	3	10	16	44	68	74	55	50	57
	M	213	0	0	0	0	0	0	0	0	0	1	1	8	10	26	32	44	34	29	28
	Ž	172	0	0	0	0	0	1	0	0	2	4	2	2	6	18	36	30	21	21	29
IV.	S	107	0	0	0	0	0	0	0	0	0	0	0	0	5	4	9	15	13	23	38
	M	55	0	0	0	0	0	0	0	0	0	0	0	0	5	3	5	9	9	12	12
	Ž	52	0	0	0	0	0	0	0	0	0	0	0	0	0	1	4	6	4	11	26
V.	S	40	0	0	0	0	0	0	0	0	0	1	1	0	2	2	3	2	3	6	20
	M	13	0	0	0	0	0	0	0	0	0	1	1	0	2	2	1	1	1	2	2
	Ž	27	0	0	0	0	0	0	0	0	0	0	0	0	0	0	2	1	2	4	18
VI.	S	34	0	0	0	0	1	0	1	0	0	1	1	3	0	2	6	3	3	6	7
	M	16	0	0	0	0	1	0	1	0	0	0	0	1	0	1	3	1	2	2	4
	Ž	18	0	0	0	0	0	0	0	0	0	1	1	2	0	1	3	2	1	4	3
IX.	S	593	0	0	0	0	0	1	0	2	0	2	3	6	14	19	20	49	63	116	298
	M	251	0	0	0	0	0	1	0	2	0	2	3	4	11	13	16	30	32	52	85
	Ž	342	0	0	0	0	0	0	0	0	0	0	0	2	3	6	4	19	31	64	213
X.	S	49	0	0	0	0	0	0	0	0	0	0	0	4	1	3	4	4	10	9	14
	M	24	0	0	0	0	0	0	0	0	0	0	0	3	1	1	3	3	4	4	5
	Ž	25	0	0	0	0	0	0	0	0	0	0	0	1	0	2	1	1	6	5	9
XI.	S	46	0	0	0	0	0	0	0	1	0	2	4	2	3	8	2	8	4	3	9
	M	32	0	0	0	0	0	0	0	0	0	2	3	2	3	6	1	5	3	2	5
	Ž	14	0	0	0	0	0	0	0	1	0	0	1	0	0	2	1	3	1	1	4
XIII.	S	3	0	0	0	0	0	0	0	0	0	0	0	0	1	0	0	0	0	1	1
	M	1	0	0	0	0	0	0	0	0	0	0	0	0	1	0	0	0	0	0	0
	Ž	2	0	0	0	0	0	0	0	0	0	0	0	0	0	0	0	0	0	1	1
XIV.	S	14	0	0	0	0	0	0	0	0	0	0	0	0	0	1	1	1	1	3	7
	M	7	0	0	0	0	0	0	0	0	0	0	0	0	0	0	1	1	0	3	2
	Ž	7	0	0	0	0	0	0	0	0	0	0	0	0	0	1	0	0	1	0	3
XVI.	S	6	6	0	0	0	0	0	0	0	0	0	0	0	0	0	0	0	0	0	0
	M	4	4	0	0	0	0	0	0	0	0	0	0	0	0	0	0	0	0	0	0
	Ž	2	2	0	0	0	0	0	0	0	0	0	0	0	0	0	0	0	0	0	0
XVII.	S	6	3	0	0	1	0	0	0	0	0	0	0	1	0	0	0	1	0	0	0
	M	2	1	0	0	0	0	0	0	0	0	0	0	0	0	0	0	1	0	0	0
	Ž	4	2	0	0	1	0	0	0	0	0	0	0	1	0	0	0	0	0	0	0
XVIII.	S	6	0	0	0	0	0	0	0	0	2	1	1	1	0	0	0	0	1	0	0
	M	5	0	0	0	0	0	0	0	0	2	1	1	0	0	0	0	0	1	0	0
	Ž	1	0	0	0	0	0	0	0	0	0	0	0	1	0	0	0	0	0	0	0
XIX.	S	49	0	0	0	0	1	3	3	1	1	0	2	2	0	5	9	5	3	10	4
	M	25	0	0	0	0	1	3	2	1	1	0	2	2	0	3	3	0	2	4	1
	Ž	24	0	0	0	0	0	0	1	0	0	0	0	0	0	2	6	5	1	6	3
XXII.	S	22	0	0	0	0	0	1	0	0	0	0	0	0	0	1	1	0	1	5	13
	M	11	0	0	0	0	0	1	0	0	0	0	0	0	0	0	0	0	1	2	7
	Ž	11	0	0	0	0	0	0	0	0	0	0	0	0	0	1	1	0	0	3	6

Legenda za tablicu 6.

MKB-skupine:

II.	Novotvorine
IV.	Endokrine bolesti, bolesti prehrane i bolesti metabolizma
V.	Mentalni poremećaji i poremećaji ponašanja
VI.	Bolesti živčanog sustava
IX.	Bolesti cirkulacijskog sustava
X.	Bolesti dišnog sustava
XI.	Bolesti probavnog sustava
XIII.	Bolesti mišićnokoštanog sustava i vezivnog tkiva
XIV.	Bolesti sustava mokraćnih i spolnih organa
XVI.	Određena stanja nastala u perinatalnom razdoblju
XVII.	Prirodne malformacije, deformiteti i kromosomske abnormalnosti
XVIII.	Simptomi, znakovi i abnormalni klinički i laboratorijski nalazi nevršteni drugamo
XIX.	Ozljede, otrovanja i ostale posljedice vanjskih uzroka
XXII.	Šifre za posebne namjene (U00-U99)

S = svega, M = muški spol, Ž = ženski spol

Obrada podataka: Zavod za javno zdravstvo Dubrovačko-neretvanske županije, Služba za promicanje zdravlja
Izvor podataka: Državni zavod za statistiku, DEM-2/2023.

Tablica 7. Vodeći pojedinačni uzroci smrti u Dubrovačko-neretvanskoj županiji u 2023. godini - ukupno oba spola

MKB-šifra	Naziv bolesti	Broj umrlih	%
I25	Kronična ishemijska bolest srca	165	12,1
C34	Zloćudna novotvorina dušnica (bronha) i pluća	92	6,8
I11	Hipertenzivna bolest srca	88	6,5
I64	Inzult, nespecificiran kao krvarenje ili infarkt	68	5,0
C18-C20	Zloćudna novotvorina debelog crijeva	53	3,9
E11	Šećerna bolest neovisna o inzulinu	52	3,8
I70	Ateroskleroza	52	3,8
E14	Dijabetes melitus, nespecificirani	49	3,6
I21	Akutni infarkt miokarda	35	2,6
I51	Komplikacije i nedovoljno definirani opisi srčane bolesti	35	2,6
C25	Zloćudna novotvorina gušterače	26	1,9
I44	Kardiomiopatija	26	1,9
	Ukupno najčešći uzroci smrti	741	54,5
	Ostali uzroci smrti	619	45,5
	Ukupno	1.360	100,0

Obrada podataka: Zavod za javno zdravstvo Dubrovačko-neretvanske županije, Služba za promicanje zdravlja
Izvor podataka: Državni zavod za statistiku, DEM-2/2023

Tablica 8. Vodeći pojedinačni uzroci smrti u Dubrovačko-neretvanskoj županiji u 2023. - muški spol

MKB-šifra	Naziv bolesti	Broj umrlih	%
C34	Zloćudna novotvorina dušnica (bronha) i pluća	64	9,7
I25	Kronična ishemijska bolest srca	62	9,4
C18-C20	Zloćudna novotvorina debelog crijeva	30	4,6
E14	Dijabetes melitus, nespecificirani	28	4,2
I21	Akutni infarkt miokarda	27	4,1
I11	Hipertenzivna bolest srca	26	3,9
I64	Inzult, nespecificiran kao krvarenje ili infarkt	26	3,9
C61	Zloćudna novotvorina prostate	22	3,3
E11	Šećerna bolest neovisna o inzulinu	22	3,3
I51	Komplikacije i nedovoljno definirani opisi srčane bolesti	18	2,7
I70	Ateroskleroza	18	2,7
C25	Zloćudna novotvorina gušterače	14	2,1
	Ukupno najčešći uzroci smrti	357	54,2
	Ostali uzroci smrti	302	45,8
	Ukupno	659	100,0

Obrada podataka: Zavod za javno zdravstvo Dubrovačko-neretvanske županije, Služba za promicanje zdravlja
Izvor podataka: Državni zavod za statistiku, DEM-2/2023.

Tablica 9. Vodeći pojedinačni uzroci smrti u Dubrovačko-neretvanskoj županiji u 2023. - ženski spol

MKB-šifra	Naziv bolesti	Broj umrlih	%
I25	Kronična ishemijska bolest srca	103	14,7
I11	Hipertenzivna bolest srca	62	8,8
I64	Inzult, nespecificiran kao krvarenje ili infarkt	42	6,0
I70	Ateroskleroza	34	4,9
E11	Šećerna bolest neovisna o inzulinu	30	4,3
C34	Zloćudna novotvorina dušnica i pluća	28	4,0
C18-C20	Zloćudna novotvorina debelog crijeva	23	3,3
E14	Dijabetes melitus, nespecificirani	21	3,0
C50	Zloćudna novotvorina dojke	18	2,6
F03	Nespecificirana demencija	18	2,6
I51	Komplikacije i nedovoljno definirani opisi srčane bolesti	17	2,4
J44	Druga kronična opstruktivna plućna bolest	14	2,0
	Ukupno najčešći uzroci smrti	410	58,5
	Ostali uzroci smrti	291	41,5
	Ukupno	701	100,0

Obrada podataka: Zavod za javno zdravstvo Dubrovačko-neretvanske županije, Služba za promicanje zdravlja
Izvor podataka: Državni zavod za statistiku, DEM-2/2023

Tablica 10. Vodeći pojedinačni uzroci smrti za dobnu skupinu 0-64 godine u Dubrovačko-neretvanskoj županiji u 2023. godini - ukupno oba spola

MKB-šifra	Naziv bolesti	Broj umrlih	%
C34	Zloćudna novotvorina dušnica (bronha) i pluća	21	9,6
I25	Kronična ishemijska bolest srca	10	4,6
K70	Alkoholna bolest jetara	10	4,6
C18-C20	Zloćudna novotvorina debelog crijeva	10	4,6
C25	Zloćudna novotvorina gušterače	8	3,7
I21	Akutni infarkt miokarda	6	2,8
T07	Nespecificirane višestruke ozljede	6	2,8
C50	Zloćudna novotvorina dojke	5	2,3
E11	Šećerna bolest neovisna o inzulinu	5	2,3
F10	Duševni poremećaji i poremećaji ponašanja uzrokovani alkoholom	5	2,3
I51	Komplikacije i nedovoljno definirani opisi srčane bolesti	5	2,3
I71	Aneurizma i disekcija aorte	5	2,3
C71	Zloćudna novotvorina mozga	4	1,8
	<i>Ukupno najčešći uzroci smrti</i>	100	45,9
	Ostali uzroci smrti	118	54,1
	Ukupno	218	100,0

Obrada podataka: Zavod za javno zdravstvo Dubrovačko-neretvanske županije, Služba za promicanje zdravlja
Izvor podataka: Državni zavod za statistiku, DEM-2/2023

Tablica 11. Vodeći pojedinačni uzroci smrti za dobnu skupinu 0-64 godine u Dubrovačko-neretvanskoj županiji u 2023. godini - muški spol

MKB-šifra	Naziv bolesti	Broj umrlih	%
C34	Zloćudna novotvorina dušnica (bronha) i pluća	15	10,2
K70	Alkoholna bolest jetara	9	6,1
C18-C20	Zloćudna novotvorina debelog crijeva	7	4,8
I21	Akutni infarkt miokarda	6	4,1
I25	Kronična ishemijska bolest srca	6	4,1
T07	Nespecificirane višestruke ozljede	6	4,1
F10	Duševni poremećaji i poremećaji ponašanja uzrokovani alkoholom	5	3,4
C25	Zloćudna novotvorina gušterače	4	2,7
E11	Šećerna bolest neovisna o inzulinu	4	2,7
	<i>Ukupno najčešći uzroci smrti</i>	62	42,2
	Ostali uzroci smrti	85	57,8
	Ukupno	147	100,0

Obrada podataka: Zavod za javno zdravstvo Dubrovačko-neretvanske županije, Služba za promicanje zdravlja
Izvor podataka: Državni zavod za statistiku, DEM-2/2023

Tablica 12. Vodeći pojedinačni uzroci smrti za dobnu skupinu 0-64 godine u Dubrovačko-neretvanskoj županiji u 2023. godini - ženski spol

MKB-šifra	Naziv bolesti	Broj umrlih	%
C34	Zloćudna novotvorina dušnica (bronha) i pluća	6	8,5
C50	Zloćudna novotvorina dojke	5	7,0
C25	Zloćudna novotvorina gušterače	4	5,6
I25	Kronična ishemijska bolest srca	4	5,6
C18-C20	Zloćudna novotvorina debelog crijeva	3	4,2
C71	Zloćudna novotvorina mozga	3	4,2
C53	Zloćudna novotvorina vrata maternice	2	2,8
C56	Zloćudna novotvorina jajnika (ovarija)	2	2,8
	Ukupno najčešći uzroci smrti	29	40,8
	Ostali uzroci smrti	42	59,2
	Ukupno	71	100,0

Obrada podataka: Zavod za javno zdravstvo Dubrovačko-neretvanske županije, Služba za promicanje zdravlja
Izvor podataka: Državni zavod za statistiku, DEM-2/2023

Tablica 13. Vodeći pojedinačni uzroci smrti za dobnu skupinu 65 godina i više u Dubrovačko-neretvanskoj županiji u 2023. godini - ukupno oba spola

MKB-šifra	Naziv bolesti	Broj umrlih	%
I25	Kronična ishemijska bolest srca	155	13,6
I11	Hipertenzivna bolest srca	84	7,4
I64	Inzult, nespecificiran kao krvarenje ili infarkt	71	6,2
C34	Zloćudna novotvorina dušnica (bronha) i pluća	66	5,8
I70	Ateroskleroza	49	4,3
E14	Dijabetes melitus, nespecificirani	47	4,1
E11	Šećerna bolest neovisna o inzulinu	46	4,0
C18-C20	Zloćudna novotvorina debelog crijeva	43	3,8
I51	Komplikacije i nedovoljno definirani opisi srčane bolesti	30	2,6
F03	Nespecificirana demencija	29	2,5
I21	Akutni infarkt miokarda	23	2,0
	Ukupno najčešći uzroci smrti	643	56,3
	Ostali uzroci smrti	499	56,3
	Ukupno	1.142	100,0

Obrada podataka: Zavod za javno zdravstvo Dubrovačko-neretvanske županije, Služba za promicanje zdravlja
Izvor podataka: Državni zavod za statistiku, DEM-2/2023

Tablica 14. Vodeći pojedinačni uzroci smrti za dobnu skupinu 65 godina i više u Dubrovačko-neretvanskoj županiji u 2023. godini - muški spol

MKB-šifra	Naziv bolesti	Broj umrlih	%
I25	Kronična ishemijska bolest srca	56	10,9
C34	Zloćudna novotvorina dušnica (bronha) i pluća	49	9,6
E14	Dijabetes melitus, nespecificirani	25	4,9
I64	Inzult, nespecificiran kao krvarenje ili infarkt	25	4,9
C18-C20	Zloćudna novotvorina debelog crijeva	23	4,5
I11	Hipertenzivna bolest srca	23	4,5
C61	Zloćudna novotvorina kestenjače (prostate)	21	4,1
I21	Akutni infarkt miokarda	21	4,1
E11	Šećerna bolest neovisna o inzulinu	18	3,5
	Ukupno najčešći uzroci smrti	261	51,0
	Ostali uzroci smrti	251	49,0
	Ukupno	512	100,0

Obrada podataka: Zavod za javno zdravstvo Dubrovačko-neretvanske županije, Služba za promicanje zdravlja
Izvor podataka: Državni zavod za statistiku, DEM-2/2023

Tablica 15. Vodeći pojedinačni uzroci smrti za dobnu skupinu 65 godina i više u Dubrovačko-neretvanskoj županiji u 2023. godini - ženski spol

MKB-šifra	Naziv bolesti	Broj umrlih	%
I25	Kronična ishemijska bolest srca	99	15,7
I11	Hipertenzivna bolest srca	61	9,7
I64	Inzult, nespecificiran kao krvarenje ili infarkt	41	6,5
I70	Ateroskleroza	33	5,2
E11	Šećerna bolest neovisna o inzulinu	29	4,6
C34	Zloćudna novotvorina dušnica (bronha) i pluća	22	3,5
E14	Dijabetes melitus, nespecificirani	21	3,3
C18-C20	Zloćudna novotvorina debelog crijeva	20	3,2
F03	Nespecificirana demencija	18	2,9
I51	Komplikacije i nedovoljno definirani opisi srčane bolesti	15	2,4
C50	Zloćudna novotvorina dojke	13	2,1
	Ukupno najčešći uzroci smrti	372	59,0
	Ostali uzroci smrti	258	41,0
	Ukupno	630	100,0

Obrada podataka: Zavod za javno zdravstvo Dubrovačko-neretvanske županije, Služba za promicanje zdravlja
Izvor podataka: Državni zavod za statistiku, DEM-2/2023

3. BOLESTI CIRKULACIJSKOG SUSTAVA (kardiovaskularne bolesti)

Prim. dr. sc. Ankica Džono Boban, dr. med. spec. javnog zdravstva

3.1. Bolesti cirkulacijskog sustava u specijalističko-konzilijarnoj zdravstvenoj zaštiti

Bolesti cirkulacijskog sustava čini skupina bolesti srca i krvnih žila s MKB-šiframa I00-I99. U 2023. godini u Dubrovačko-neretvanskoj županiji u specijalističko-konzilijarnoj zdravstvenoj zaštiti radi ovih bolesti obavljeno je 12.232 pregleda u ordinacijama s ugovorom s HZZO-om (10.103 pregleda u 2022.). Od toga je bilo 4.448 pregleda u dobi 0-64 g. (36,4 %) i 7.784 u dobi 65 g. i više (63,6 %) (tablica 1). Ukupan broj pregleda zbog cirkulacijskih bolesti bio je 21,1 % veći u odnosu na 2022. godinu. Najčešći razlozi specijalističko-konzilijarnih pregleda bile su hipertenzivne bolesti (I10-I15) s udjelom od 30,5 % (31,3 % u 2022.), srčane bolesti s MKB-šiframa I26-I52 i udjelom od 29,5 % (35,0 % u 2022.), te bolesti vena 17,6 % (15,1% u 2022.).

U specijalističkim ordinacijama bez ugovora s HZZO-om obavljeno je 4.247 pregleda zbog bolesti cirkulacijskog sustava, 9,0 % manje nego prethodne godine (4.650. u 2022.). Od toga je 1.923 pregleda (45,3 %) obavljeno u dobnoj skupini 0-64 g., a 2.324 (54,7 %) u dobi 65 g. i više. U usporedbi s ugovorenim ordinacijama, češći korisnici usluga u neugovorenim ordinacijama su osobe u dobi do 64 godine. Najčešći razlozi pregleda u ovim ordinacijama bile su hipertenzivne bolesti s udjelom od 28,3 % (32,6 % u 2022.).

Tablica 1. Broj pregleda zbog bolesti cirkulacijskog sustava u specijalističko-konzilijarnoj zdravstvenoj zaštiti prema dobnim i MKB-skupinama u Dubrovačko-neretvanskoj županiji u 2023. godini (ordinacije i ustanove s ugovorom s HZZO-om)

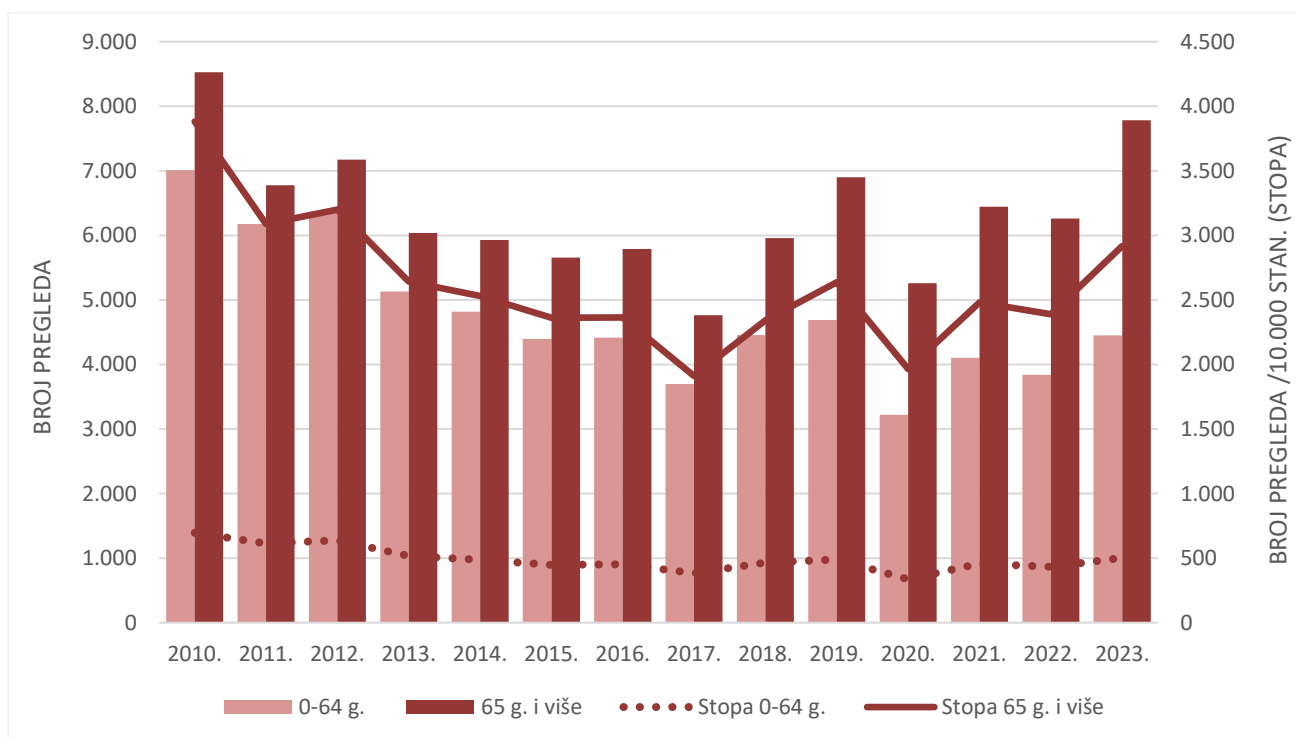
Naziv bolesti	MKB-šifra	0-64 g.		65 g. i više		Ukupno	
		Broj pregleda	%	Broj pregleda	%	Broj pregleda	%
Kronične reumatske bolesti srca	I05-I09	18	0,4	29	0,4	47	0,4
Hipertenzivne bolesti	I10-I15	1.391	31,3	2.344	30,1	3.735	30,5
Akutni infarkt miokarda	I21-I23	41	0,9	47	0,6	88	0,7
Druge ishemične bolesti srca	I20, I24-I25	179	4,0	472	6,1	651	5,3
Druge srčane bolesti	I26-I52	987	22,2	2.623	33,7	3.610	29,5
Cerebrovaskularni inzult	I60-I64	67	1,5	119	1,5	186	1,5
Druge cerebrovaskularne bolesti	I65-I68	26	0,6	125	1,6	151	1,2
Posljedice cerebrovaskularne bolesti	I69	42	0,9	159	2,0	201	1,6
Ateroskleroza	I70	147	3,3	440	5,7	587	4,8
Bolesti vena (embolija, tromboza, varices)	I80-I87	1.151	25,9	1.004	12,9	2.155	17,6
Ostale bolesti cirkulacijskog sustava		399	9,0	422	5,4	821	6,7
Bolesti cirkulacijskog sustava - ukupno	Ukupno	4.448	100,0	7.784	100,0	12.232	100,0

Izvor podataka: Godišnja izvješća o radu timova za specijalističko-konzilijarnu djelatnost
Obrada podataka: Zavod za javno zdravstvo Dubrovačko-neretvanske županije, Služba za promicanje zdravlja

Tablica 2. Broj pregleda zbog bolesti cirkulacijskog sustava u specijalističko-konzilijarnoj zdravstvenoj zaštiti prema dobnim i MKB-skupinama u Dubrovačko-neretvanskoj županiji u 2023. godini (ordinacije i ustanove bez ugovora s HZZO-om)

Bolesti	MKB-šifra	0-64 g.		65 g. i više		Ukupno	
		Broj pregleda	%	Broj pregleda	%	Broj pregleda	%
Kronične reumatske bolesti srca	I05-I09	0	0,0	2	0,1	2	0,0
Hipertenzivne bolesti	I10-I15	576	30,0	626	26,9	1.202	28,3
Akutni infarkt miokarda	I21-I23	98	5,1	99	4,3	197	4,6
Druge ishemične bolesti srca	I20, I24-I25	238	12,4	281	12,1	519	12,2
Druge srčane bolesti	I26-I52	236	12,3	554	23,8	790	18,6
Cerebrovaskularni inzult	I60-I64	169	8,8	138	5,9	307	7,2
Druge cerebrovaskularne bolesti	I65-I68	128	6,7	150	6,5	278	6,5
Posljedice cerebrovaskularne bolesti	I69	92	4,8	140	6,0	232	5,5
Ateroskleroza	I70	108	5,6	156	6,7	264	6,2
Bolesti vena (embolija, tromboza, varices)	I80-I87	183	9,5	153	6,6	336	7,9
Ostale bolesti cirkulacijskog sustava		95	4,9	25	1,1	120	2,8
Bolesti cirkulacijskog sustava - ukupno	Ukupno	1.923	100,0	2.324	100,0	4.247	100,0

Izvor podataka: Godišnja izvješća o radu timova za specijalističko-konzilijarnu djelatnost
 Obrada podataka: Zavod za javno zdravstvo Dubrovačko-neretvanske županije, Služba za promicanje zdravlja



Izvor podataka: Godišnja izvješća o radu timova za specijalističko-konzilijarnu djelatnost
 Obrada podataka: Zavod za javno zdravstvo Dubrovačko-neretvanske županije, Služba za promicanje zdravlja
 Izračun stopa napravljen je prema procjenama broja stanovnika za svaku godinu (Državni zavod za statistiku).

Slika 1. Broj pregleda zbog bolesti cirkulacijskog sustava u specijalističko-konzilijarnoj zdravstvenoj zaštiti (apsolutni broj i stopa na 10.000 stanovnika) u Dubrovačko-neretvanskoj županiji od 2010. do 2023. godine prema dobnim skupinama (ordinacije i ustanove s ugovorom s HZZO-om)

3.2. Bolesti cirkulacijskog sustava kao uzroci smrti

Bolesti cirkulacijskog sustava vodeći su uzroci smrti opće populacije s udjelom od 43,6 % (40,3 % u 2022.) odnosno 38,1 % u ukupnim uzrocima smrti za muški spol i 48,8 % za ženski. Vodeće podskupine kardiovaskularnih bolesti kao uzroci smrti za oba spola su ishemijske bolesti srca (33,9 %) i cerebrovaskularne bolesti (19,9 %).

Tablica 3. Umrli zbog bolesti cirkulacijskog sustava prema spolu, dobnim i MKB-skupinama u Dubrovačko-neretvanskoj županiji u 2023. godini

MKB-šifra	Naziv bolesti	Spol	0-64 g		65 g. i više		Ukupno	
			broj	%	broj	%	broj	%
I05-I09	Kronične reumatske bolesti srca	M	1	2,8	1	0,5	2	0,8
		Ž	1	8,3	1	0,3	2	0,6
		U	2	4,2	2	0,4	4	0,7
I10-I15	Hipertenzivne bolesti	M	3	8,3	30	14,0	33	13,1
		Ž	1	8,3	65	19,7	66	19,3
		U	4	8,3	95	17,4	99	16,7
I20-I25	Ishemijske bolesti srca	M	12	33,3	78	36,3	90	35,9
		Ž	4	33,3	107	32,4	111	32,5
		U	16	33,3	185	33,9	201	33,9
I26-I52	Druge srčane bolesti	M	11	30,6	43	20,0	54	21,5
		Ž	2	16,7	52	15,8	54	15,8
		U	13	27,1	95	17,4	108	18,2
I60-I69	Cerebrovaskularne bolesti	M	3	8,3	45	20,9	48	19,1
		Ž	2	16,7	68	20,6	70	20,5
		U	5	10,4	113	20,7	118	19,9
I70-I79	Bolesti arterija, arteriola i kapilara	M	6	16,7	18	8,4	24	9,6
		Ž	2	16,7	36	10,9	38	11,1
		U	8	16,7	54	9,9	62	10,5
I80-I89	Bolesti vena, limfnih žila i limfnih čvorova, neklasificirane drugdje	M	0	0,0	0	0,0	0	0,0
		Ž	0	0,0	1	0,3	1	0,3
		U	0	0,0	1	0,2	1	0,2
I00-I99	Bolesti cirkulacijskog sustava - ukupno (I00-I99)	M	36	100,0	215	100,0	251	100,0
		Ž	12	100,0	330	100,0	342	100,0
		U	48	100,0	545	100,0	593	100,0

Legenda: M = muški spol, Ž = ženski spol, U = ukupno

Izvor podataka: Državni zavod za statistiku, DEM-2/2023

Obrada podataka: Zavod za javno zdravstvo Dubrovačko-neretvanske županije, Služba za promicanje zdravlja

4. NOVOTVORINE

Prim. dr. sc. Ankica Džono Boban, dr. med. spec. javnog zdravstva

4.1. Incidencija raka

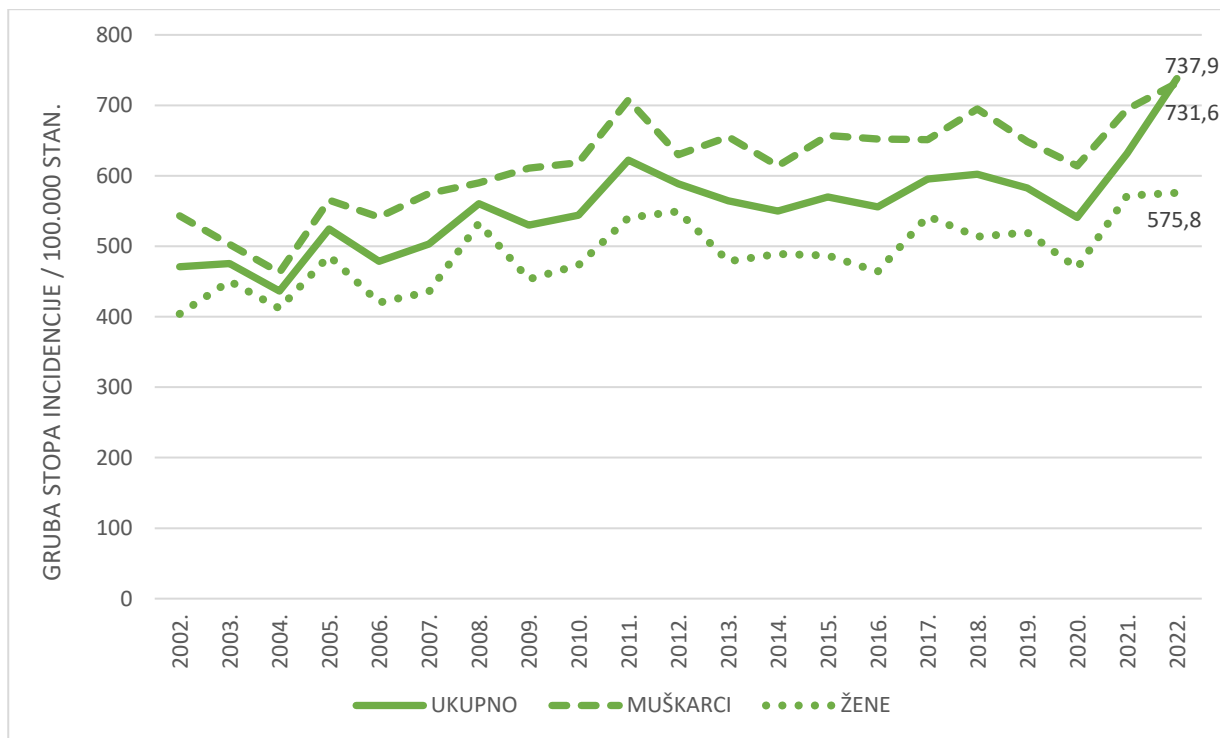
Prema posljednjim dostupnim podacima Registra za rak Hrvatskog zavoda za javno zdravstvo, u 2022. godini u Dubrovačko-neretvanskoj županiji bilo je 750 osoba s novodijagnosticiranim invazivnim rakom (C00-C97 prema MKB-10, bez raka kože C44), 411 osoba muškoga i 339 ženskog spola (tablica 1). Grube stope incidencije za sva sijela raka imaju uzlazni trend (slika 1.). U 2022. godini gruba stopa za oba spola zajedno iznosila je 737,9/100.000 stanovnika (631,7/100.000 stan. u 2021.) odnosno 731,6/100.000 za muški i 575,8/100.000 za ženski spol (slika 1).

Tri vodeća sijela raka u 2022. u muškaraca su prostata (C61, 21,9 %), bronh i pluća (C34, 17,3 %) te debelo i završno crijevo (rektum) (C18-C20, 17,0 %), (slika 2), a kod žena dojka (C50, 27,7 %), debelo crijevo i rektum (13,3 %) te bronh i pluća (9,1 %), (slika 3). Grube stope incidencije za sva vodeća sijela raka kod oba spola imaju uzlazni trend (slika 4 i 5).

Tablica 1. Broj novooboljelih osoba od svih sijela raka u Dubrovačko-neretvanskoj županiji prema spolu 2001. - 2022. godine

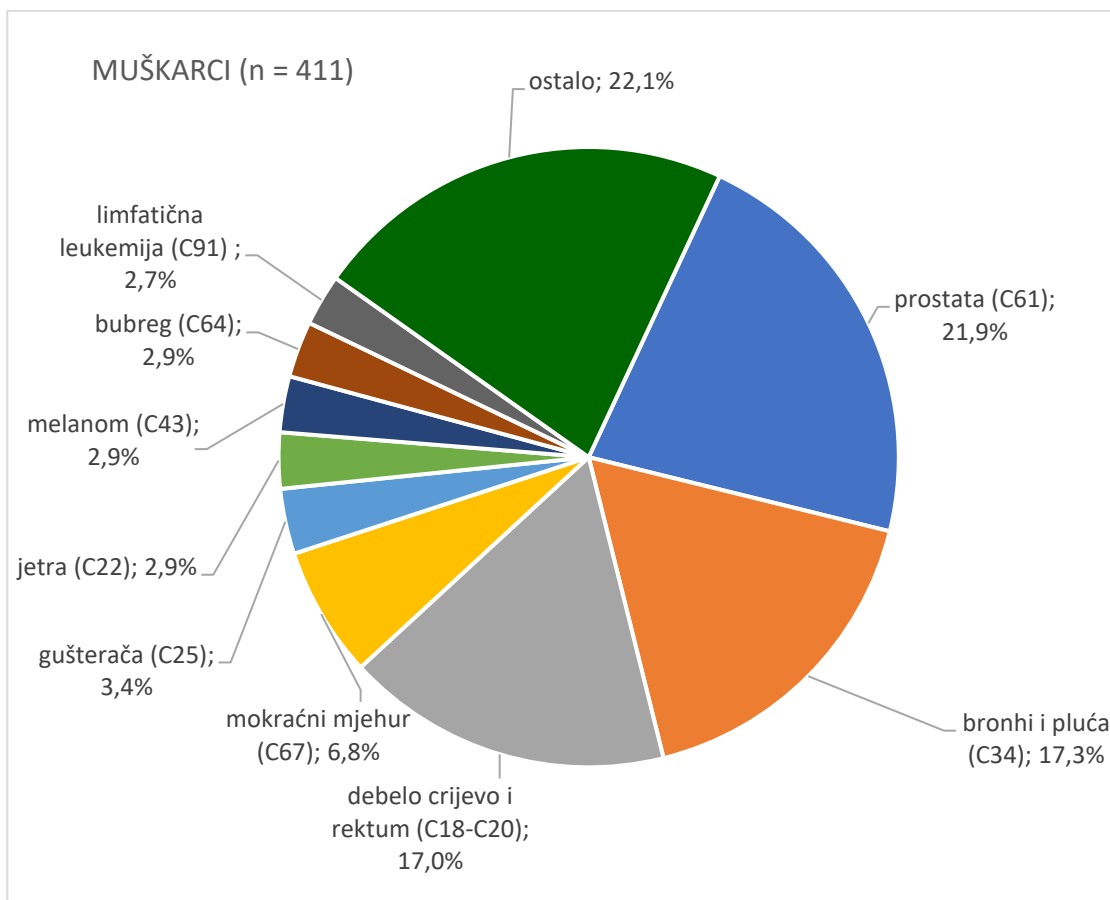
GODINA	UKUPNO	MUŠKI SPOL	ŽENSKI SPOL
2001.	499	279	220
2002.	555	308	247
2003.	562	286	276
2004.	518	264	254
2005.	627	326	301
2006.	574	314	260
2007.	607	336	271
2008.	681	348	333
2009.	648	363	285
2010.	667	369	298
2011.	719	400	319
2012.	720	375	345
2013.	690	390	300
2014.	673	366	307
2015.	697	392	305
2016.	678	388	290
2017.	723	386	337
2018.	730	412	318
2019.	710	388	322
2020.	633	372	291
2021.	731	393	338
2022.	750	411	339

Izvor podataka: Registar za rak, Hrvatski zavod za javno zdravstvo

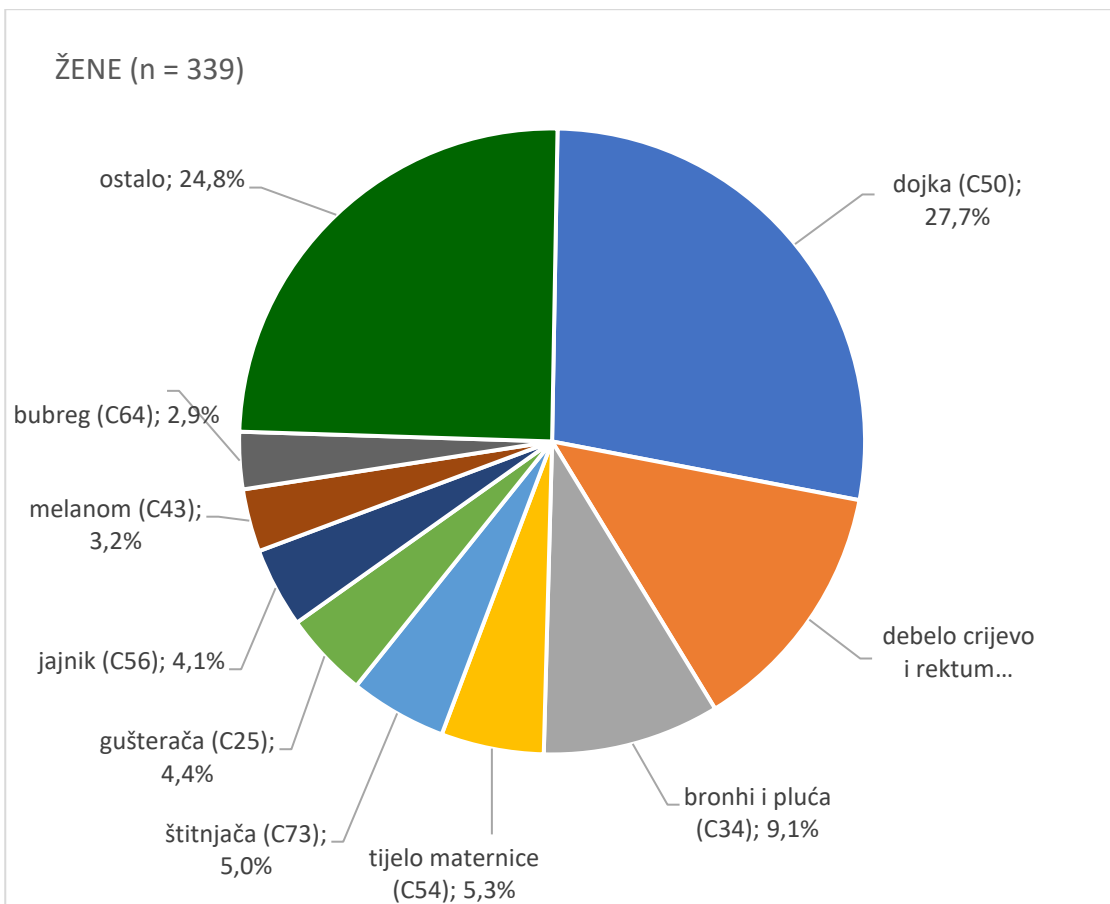


Obrada podataka: Zavod za javno zdravstvo Dubrovačko-neretvanske županije, Služba za promicanje zdravlja.
 Grube stope incidencije izračunate su prema procjenama stanovnika Državnog zavoda za statistiku.

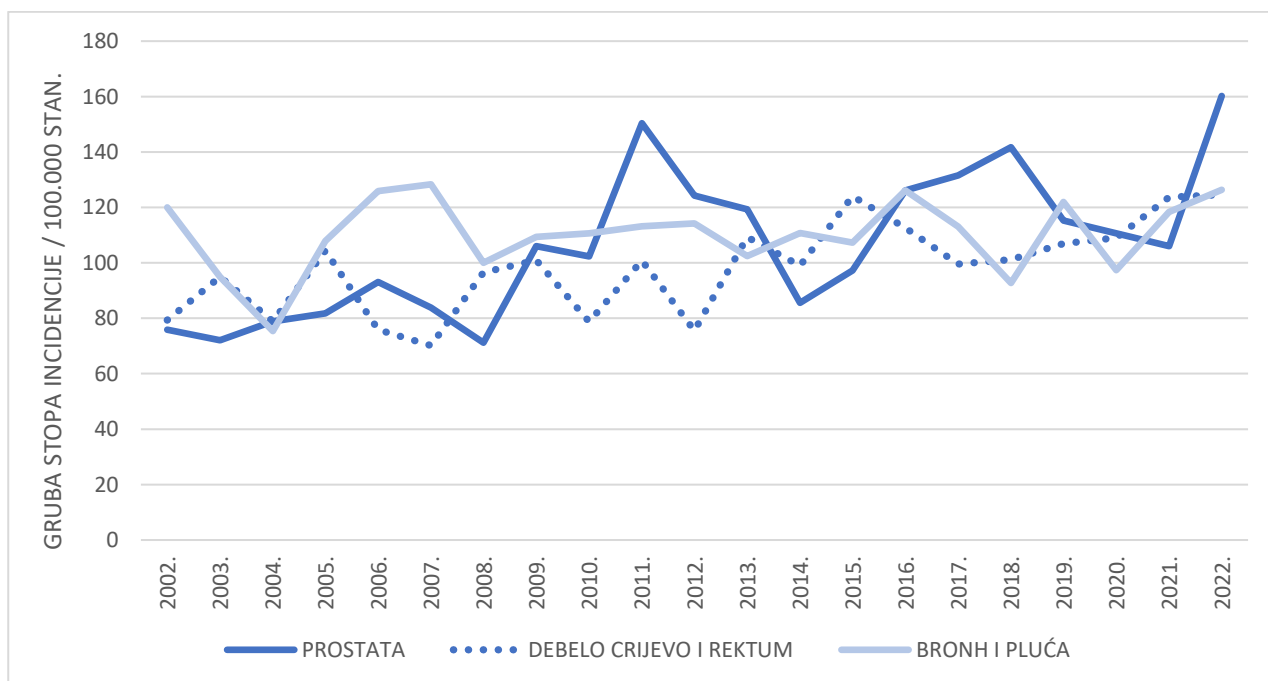
Slika 1. Grube stope incidencije raka u Dubrovačko-neretvanskoj županiji prema spolu 2002. - 2022. godine



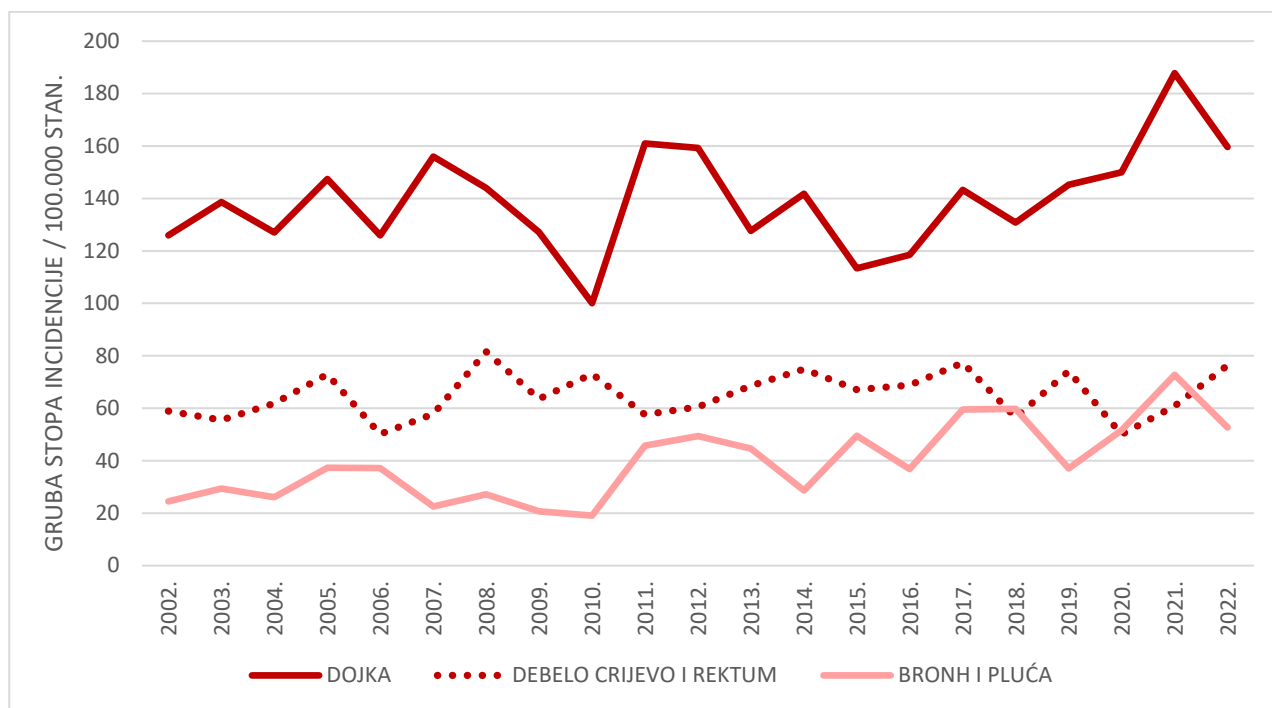
Slika 2. Najčešća sjela raka kod muškaraca u Dubrovačko-neretvanskoj županiji u 2022. godini



Slika 3. Najčešća sijela raka kod žena u Dubrovačko-neretvanskoj županiji u 2022. godini



Slika 4. Grube stope incidencije za vodeća sijela raka kod muškaraca u Dubrovačko-neretvanskoj županiji 2002. - 2022. godine



Slika 5. Dobno-standardizirane stope incidencije za tri najčešća sjela raka kod žena u Dubrovačko-neretvanskoj županiji 2002. - 2022. godine

4.2. Novotvorine u specijalističko-konzilijarnoj zdravstvenoj zaštiti

U specijalističko-konzilijarnoj zdravstvenoj zaštiti u Dubrovačko-neretvanskoj županiji u ordinacijama s ugovorom s HZZO-om u 2023. godini obavljeno je 23.350 pregleda zbog novotvorina (MKB-šifra C00-D48, tablica 1). Od toga, bilo je 9.819 pregleda u dobi 0-64 g. (42,1 %) i 13.531 u dobi 65 g. i više (57,9 %). U odnosu na 2022. godinu bilo je 15,7 % pregleda više, odnosno 13,2 % za dob 0-64 g. i 17,6 % za dob 65 g. i više, što se može objasniti prestankom pandemije COVID-19 bolesti, zbog koje je bio smanjen broj specijalističkih pregleda u 2022. godini. Najčešći razlozi specijalističko-konzilijarnih pregleda prema pojedinačnom sjelu raka bila je novotvorina dojke s udjelom od 23,9 % (23,7 % u 2022.) te novotvorina dušnika i pluća s udjelom od 6,5 % (7,0 % u 2022.).

U ordinacijama i ustanovama, koje obavljaju specijalističko-konzilijarne preglede bez ugovora s HZZO-om, obavljena su 3.845 pregleda u 2023. godini prema godišnjim izvješćima tih ordinacija i ustanova (15,5 % više nego u 2022.). Od toga je 2.937 pregleda, ili 76,4 %, bilo u dobi do 64 godine i 908 pregleda, ili 23,6 %, u dobi 65 godina i više.

Tablica 1. Broj pregleda zbog novotvorina u specijalističko-konzilijarnoj zdravstvenoj zaštiti u Dubrovačko-neretvanskoj županiji u 2023. godini prema dobnim i MKB-skupinama (ordinacije i ustanove s ugovorom s HZZO-om)

Naziv novotvorine	MKB-šifra	0-64 g.		65 g. i više		Ukupno	
		Broj pregleda	%	Broj pregleda	%	Broj pregleda	%
Zloćudna novotvorina želuca	C16	40	0,4	93	0,7	133	0,6
Zloćudna novotvorina završnog debelog crijeva (rektuma)	C20	79	0,8	391	2,9	470	2,0
Zloćudna novotvorina dušnika (traheje), dušnice (bronha) i pluća	C33-C34	394	4,0	1.125	8,3	1.519	6,5
Zloćudni melanom kože	C43	215	2,2	429	3,2	644	2,8
Zloćudna novotvorina dojke	C50	2.551	26,0	3.027	22,4	5.578	23,9
Zloćudna novotvorina vrata maternice	C53	10	0,1	5	0,0	15	0,1
Zloćudne novotvorine limfnog, hematopoetičnog i srodnog tkiva	C81-C97	178	1,8	429	3,2	607	2,6
Ostale zloćudne novotvorine		1.702	17,3	4.754	35,1	6.456	27,6
Novotvorine in situ i dobroćudne novotvorine nepoznate prirode	D00-D48	4.650	47,4	3.278	24,2	7.928	34,0
Zloćudne bolesti - ukupno	C00-C97	9.819	100,0	13.531	100,0	23.350	100,0

Izvor podataka: Godišnja izvješća o radu timova za specijalističko-konzilijarnu djelatnost
Obrada podataka: Zavod za javno zdravstvo Dubrovačko-neretvanske županije, Služba za promicanje zdravlja

Tablica 2. Broj pregleda zbog novotvorina u specijalističko-konzilijarnoj zdravstvenoj zaštiti u Dubrovačko-neretvanskoj županiji u 2023. godini prema dobnim i MKB-skupinama (ordinacije i ustanove bez ugovora s HZZO-om)

Naziv novotvorine	MKB-šifra	0-64 g.		65 g. i više		Ukupno	
		Broj pregleda	%	Broj pregleda	%	Broj pregleda	%
Zloćudna novotvorina želuca	C16	25	0,9	24	2,6	49	1,3
Zloćudna novotvorina završnog debelog crijeva (rektuma)	C20	25	0,9	38	4,2	63	1,6
Zloćudna novotvorina dušnika (traheje), dušnice (bronha) i pluća	C33-C34	16	0,5	34	3,7	50	1,3
Zloćudni melanom kože	C43	23	0,8	32	3,5	55	1,4
Zloćudne novotvorine limfnoga, hematopoetičnog i srodnog tkiva	C81-C97	0	0,0	3	0,3	3	0,1
Ostale zloćudne novotvorine		71	2,4	226	24,9	297	7,7
Novotvorine in situ i dobroćudne novotvorine nepoznate prirode	D00-D48	2.777	94,6	551	60,7	3.328	86,6
Novotvorine - ukupno	C00-D48	2.937	100,0	908	100,0	3.845	100,0

Izvor podataka: Godišnja izvješća o radu timova za specijalističko-konzilijarnu djelatnost
Obrada podataka: Zavod za javno zdravstvo Dubrovačko-neretvanske županije, Služba za promicanje zdravlja

5. OZLJEDE, OTROVANJA I OSTALE POSLJEDICE VANJSKIH UZROKA

Prim. dr. sc. Ankica Džono Boban, dr. med. spec. javnog zdravstva

5.1. Ozljeđe i otrovanja u specijalističko-konzilijarnoj zdravstvenoj zaštiti

U 2023. godini u DNŽ u specijalističko-konzilijarnoj zdravstvenoj zaštiti obavljeno je 9.689 pregleda zbog ozljeda, otrovanja i ostalih posljedica vanjskih uzroka (S00-T98) u ordinacijama s ugovorom s HZZO-om (10,1 % manje u odnosu na 2022.). U dobi 0-64 g. obavljen je 7.201 pregled (74,3 %), a u dobi 65 g. i više 2.488 (25,7 %). Njačeše zabilježene dijagnoze iz ove skupine bili su prijelomi s udjelom od 44,6 % (tablica 1).

U ordinacijama bez ugovora s HZZO-om (prema dostavljenim izvješćima timova u specijalističko-konzilijarnoj djelatnosti) obavljeno je 526 pregleda (8,0 % više nego u 2022.), 437 u dobi 0-64 g. i 89 u dobi 65 g. i više.

Tablica 1. Broj pregleda zbog ozljeda, otrovanja i ostalih posljedica vanjskih uzroka u specijalističko-konzilijarnoj zdravstvenoj zaštiti prema dobnim i MKB-skupinama u Dubrovačko-neretvanskoj županiji u 2023. godini (ordinacije i ustanove koje imaju ugovor s HZZO-om)

Naziv bolesti	MKB-šifra	0-64 g.		65 g. i više		Ukupno	
		Broj pregleda	%	Broj pregleda	%	Broj pregleda	%
Prijelomi	S x 2	3.099	43,0	1.221	49,1	4.320	44,6
Dislokacije, uganuća i nategnuća	S x 3	1.001	13,9	239	9,6	1.240	12,8
Opekline i korozije	T20-T32	135	1,9	39	1,6	174	1,8
Otrovanja lijekovima i biološkim tvarima	T36-T50	4	0,1	6	0,2	10	0,1
Ostale ozljede, otrovanja i djelovanja vanjskih uzroka		2.962	41,1	983	39,5	3.945	40,7
Ozljeđe, otrovanja i ostale posljedice vanjskih uzroka - ukupno	S00-T98	7.201	100,0	2.488	100,0	9.689	100,0

Izvor podataka: Godišnja izvješća o radu timova za specijalističko-konzilijarnu djelatnost

Obrada podataka: Zavod za javno zdravstvo Dubrovačko-neretvanske županije, Služba za promicanje zdravlja

Tablica 2. Broj pregleda zbog ozljeda, otrovanja i ostalih posljedica vanjskih uzroka u specijalističko-konzilijarnoj zdravstvenoj zaštiti prema dobnim i MKB-skupinama u Dubrovačko-neretvanskoj županiji u 2023. godini (ordinacije i ustanove bez ugovora s HZZO-om)

Naziv bolesti	MKB-šifra	0-64 g.		65 g. i više		Ukupno	
		Broj pregleda	%	Broj pregleda	%	Broj pregleda	%
	S X 2	3	0,7	1	1,1	4	0,8
Dislokacije, uganuća i nategnuća	S X 3	43	9,8	1	1,1	44	8,4
	T20-T32	3	0,7	1	1,1	4	0,8
Ostale ozljede, otrovanja i djelovanja vanjskih uzroka		388	88,8	86	96,6	474	90,1
Ozljeđe, otrovanja i ostale posljedice vanjskih uzroka - ukupno	S00-T98	437	100,0	89	100,0	526	100,0

Izvor podataka: Godišnja izvješća o radu timova za specijalističko-konzilijarnu djelatnost

Obrada podataka: Zavod za javno zdravstvo Dubrovačko-neretvanske županije, Služba za promicanje zdravlja

5.2. Nasilne smrti

Nasilne smrti (smrti zbog ozljeda, otrovanja i ostalih posljedica vanjskih uzroka) dijele četvrto i peto mjesto uzroka smrti za ukupnu populaciju za sve dobi (zajedno s bolestima dišnog sustava). Bilo je ukupno 49 nasilnih smrti (68 u 2022.). Najveći udio nasilnih smrti uzrokovan je padovima (48,6%). Slijedi namjerno samoozljeđivanje (21,4%) te nasilne smrti zbog nezgoda pri prijevozu i slučajnog otrovanja s jednakim udjelima (7,1%).

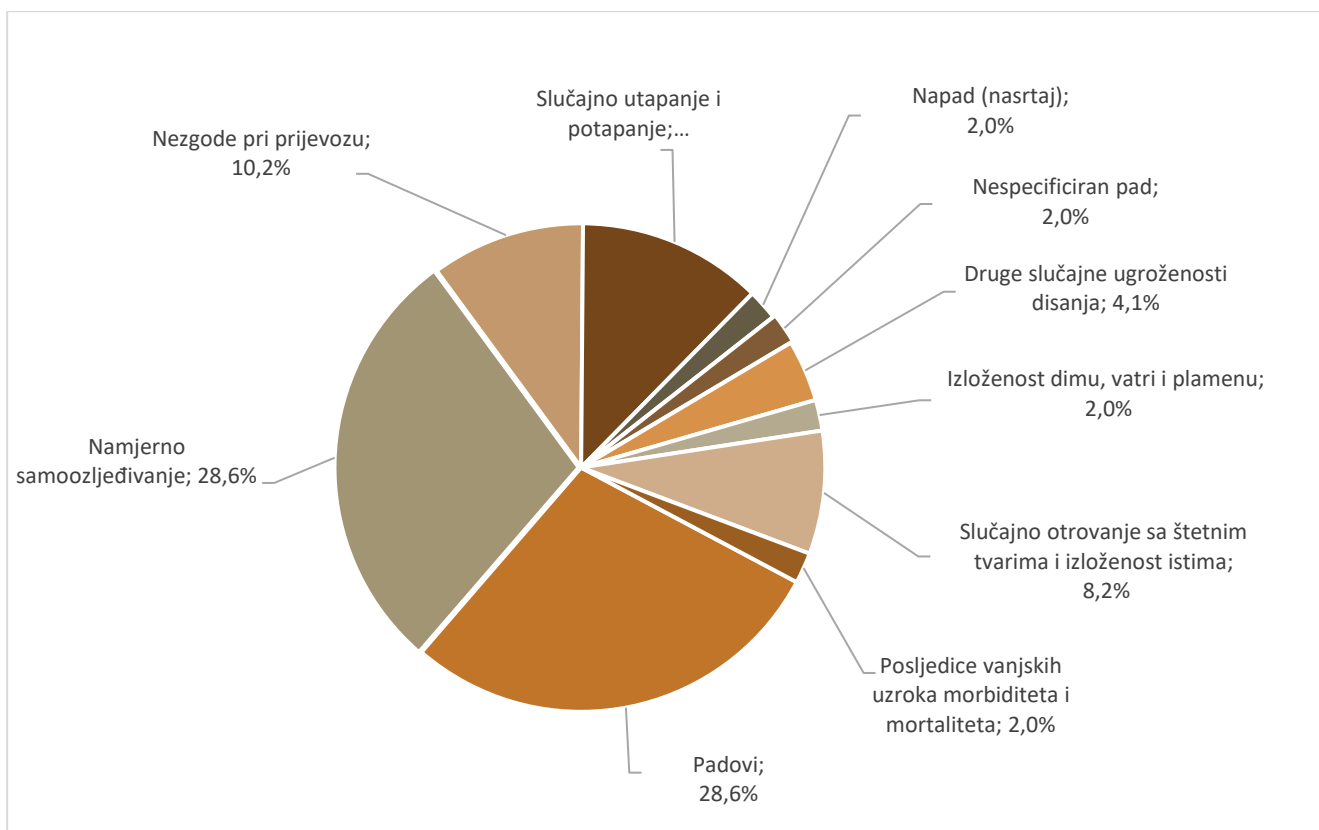
Tablica 3. Nasilne smrti prema vanjskom uzroku smrti u Dubrovačko-neretvanskoj županiji u 2023. godini

Uzrok smrti	Spol	Ukupno	Dobne skupine (godine)								
			0-14	15-24	25-34	35-44	45-54	55-64	65-74	≥75	
V01-V99 Nezgode pri prijevozu	M	5	0	3	0	0	2	0	0	0	
	Ž	0	0	0	0	0	0	0	0	0	
	U	5	0	3	0	0	2	0	0	0	
W00-W19 Padovi	M	5	0	0	0	0	1	0	0	4	
	Ž	9	0	0	0	0	0	0	2	7	
	U	14	0	0	0	0	1	0	2	11	
W20-W49 Nespecificiran pad	M	1	0	0	0	0	0	0	0	1	
	Ž	0	0	0	0	0	0	0	0	0	
	U	1	0	0	0	0	0	0	0	1	
W65-W74 Slučajno utapanje i potapanje	M	3	0	0	1	0	0	1	0	1	
	Ž	3	0	0	0	0	0	0	3	0	
	U	6	0	0	1	0	0	1	3	1	
W75-W84 Druge slučajne ugroženosti disanja	M	0	0	0	0	0	0	0	0	0	
	Ž	2	0	0	0	0	0	0	2	0	
	U	2	0	0	0	0	0	0	2	0	
X00-X09 Izloženost dimu, vatri i plamenu	M	0	0	0	0	0	0	0	0	0	
	Ž	1	0	0	0	0	0	0	0	1	
	U	1	0	0	0	0	0	0	0	1	
X40-X49 Slučajno otrovanje sa štetnim tvarima i izloženost istima	M	2	0	1	1	0	0	0	0	0	
	Ž	2	0	0	0	0	0	1	1	0	
	U	4	0	1	1	0	0	1	1	0	
X60-X84 Namjerno samoozljeđivanje	M	8	0	0	1	1	1	2	3	0	
	Ž	6	0	0	1	0	0	1	3	1	
	U	14	0	0	2	1	1	3	6	1	
X85--Y09 Napad (nasrtaj)	M	1	0	0	0	0	0	0	0	1	
	Ž	0	0	0	0	0	0	0	0	0	
	U	1	0	0	0	0	0	0	0	1	
Y85-Y89 Posljedice vanjskih uzroka morbiditeta i mortaliteta	M	0	0	0	0	0	0	0	0	0	
	Ž	1	0	0	0	0	0	0	0	1	
	U	1	0	0	0	0	0	0	0	1	
Ukupno	M	25	0	4	3	1	4	3	3	7	
	Ž	24	0	0	1	0	0	2	11	10	
	U	49	0	4	4	1	4	5	14	17	

Legenda: M = muški spol, Ž = ženski spol, U = ukupno

Izvor podataka: Državni zavod za statistiku, DEM-2/2023

Obrada podataka: Zavod za javno zdravstvo Dubrovačko-neretvanske županije, Služba za promicanje zdravlja



Slika 1. Udio nasilnih smrti prema vanjskom uzroku smrti u Dubrovačko-neretvanskoj županiji u 2023. godini

5.3. Samoubojstva

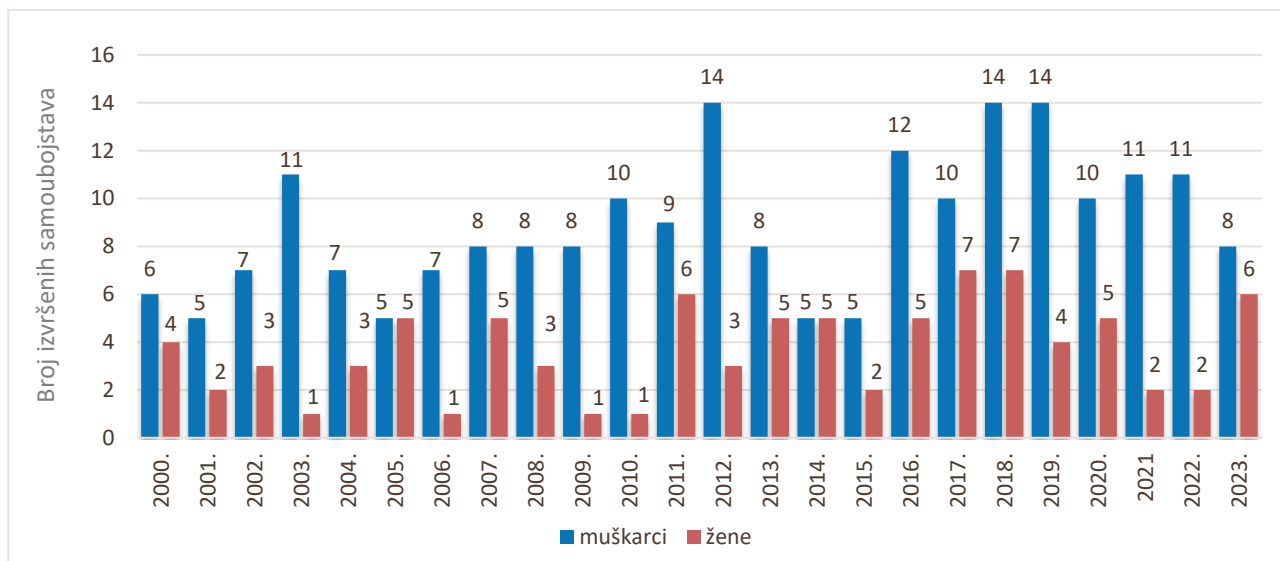
U 2023. godini u Dubrovačko-neretvanskoj županiji izvršeno je 14 samoubojstava (osam muškaraca i šest žena, tablica 4). Najčešći načini izvršenih samoubojstava bili su namjerno samoozljeđivanje vješanjem, davljenjem i ugušenjem (sedam, kao i u 2022.) te skokom s visokog mjesta (tri samoubojstva). Prema dobi, najveći broj izvršenih samoubojstava bio je u dobi 65-74 godine (šest) dok je prethodne godine bilo u dobi 45-54 godine (pet).

Tablica 4. Izvršena samoubojstva prema načinu izvršenja (vanjskom uzroku smrti) u Dubrovačko-neretvanskoj županiji u 2023. godini prema spolu i dobi

Vanjski uzrok samoubojstva	MKB-šifra	Spol	Ukupno	Dobne skupine (godine)							
				0-14	15-24	25-34	35-44	45-54	55-64	65-74	≥75
Druge i nespecificirane kemikalije i štetne tvari	X69	M	0	0	0	0	0	0	0	0	0
		Ž	1	0	0	0	0	0	1	0	0
		U	1	0	0	0	0	0	1	0	0
Vješanje, davljenje i ugušenje	X70	M	3	0	0	0	0	1	0	2	0
		Ž	4	0	0	1	0	0	0	2	1
		U	7	0	0	1	0	1	0	4	1
Namjerno samoozljeđivanje utapanjem i potapanjem	X71	M	1	0	0	0	1	0	0	0	0
		Ž	1	0	0	0	0	0	0	1	0
		U	2	0	0	0	1	0	0	1	0
Hitac iz pištolja	X75	M	1	0	0	0	0	0	0	0	1
		Ž	0	0	0	0	0	0	0	0	0
		U	1	0	0	0	0	0	0	1	0
Skok s visokog mjesta (visine)	X80	M	3	0	0	1	0	0	2	0	0
		Ž	0	0	0	0	0	0	0	0	0
		U	3	0	0	1	0	0	2	0	0
Namjerno samoozljeđivanje - ukupno	X60-X84	M	8	0	0	1	1	1	2	3	0
		Ž	6	0	0	1	0	0	1	3	1
		U	14	0	0	2	1	1	3	6	1

Legenda: M = muški spol, Ž = ženski spol, U = ukupno
Izvor podataka: Državni zavod za statistiku, DEM-2/2023

Obrada podataka: Zavod za javno zdravstvo Dubrovačko-neretvanske županije, Služba za promicanje zdravlja



Slika 2. Broj izvršenih samoubojstava u Dubrovačko-neretvanskoj županiji od 2000. do 2023. godine prema spolu

6. MENTALNI POREMEĆAJI I POREMEĆAJI PONAŠANJA

Prim. dr. sc. Ankica Džono Boban, dr. med. spec. javnog zdravstva

6.1. Mentalni poremećaji u specijalističko-konzilijarnoj zdravstvenoj zaštiti

U 2023. godini u DNŽ u specijalističko-konzilijarnoj zdravstvenoj zaštiti obavljeno je 13.963 pregleda zbog mentalnih poremećaja i poremećaja ponašanja (F00-F99) u ordinacijama s ugovorom s HZZO-om (15,2 % više nego u 2022.). Od toga je 11.067 pregleda bilo u dobi 0-64 g. (79,3 %) i 2.896 u dobi 65 g. i više (20,7 %), tablica 1.

U ordinacijama bez ugovora s HZZO-om (prema dostavljenim izvješćima timova iz specijalističko-konzilijarne djelatnosti) obavljen je 201 pregled (450 pregleda u 2022.): 153 u dobi 0-64 g. i 48 u dobi 65 g. i više (tablica 2).

Najveći broj specijalističko-konzilijarnih pregleda obavljen je zbog neuroza i afektivnih poremećaja povezanih sa stresom (F40-F48) i to s udjelom od 28,1 % u ugovornim ordinacijama (88,1 % u ordinacijama bez ugovora).

Tablica 1. Broj pregleda zbog mentalnih poremećaja i poremećaja ponašanja u specijalističko-konzilijarnoj zdravstvenoj zaštiti prema dobnim i MKB-skupinama u Dubrovačko-neretvanskoj županiji u 2023. godini (ordinacije i ustanove s ugovorom s HZZO-om)

Naziv bolesti	MKB-šifra	0-64 g.		65 g. i više		Ukupno	
		Broj pregleda	%	Broj pregleda	%	Broj pregleda	%
Demencija	F00-F03	18	0,2	404	14,0	422	3,0
Mentalni poremećaji i poremećaji ponašanja uzrokovani uzimanjem alkohola	F10	237	2,1	27	0,9	264	1,9
Mentalni poremećaji i poremećaji ponašanja uzrokovani psihoaktivnim tvarima	F11-F19	106	1,0	5	0,2	111	0,8
Shizofrenija, shizotipni i sumanuti poremećaji	F20-F29	1.783	16,1	372	12,8	2.155	15,4
Neuroze i afektivni poremećaji povezani sa stresom i somatoformni poremećaji	F40-F48	3.201	28,9	720	24,9	3.921	28,1
Mentalna retardacija	F70-F79	84	0,8	8	0,3	92	0,7
Ostali mentalni poremećaji i poremećaji ponašanja		5.638	50,9	1.360	47,0	6.998	50,1
Mentalni poremećaji i poremećaji ponašanja - ukupno		11.067	100,0	2.896	100,0	13.963	100,0

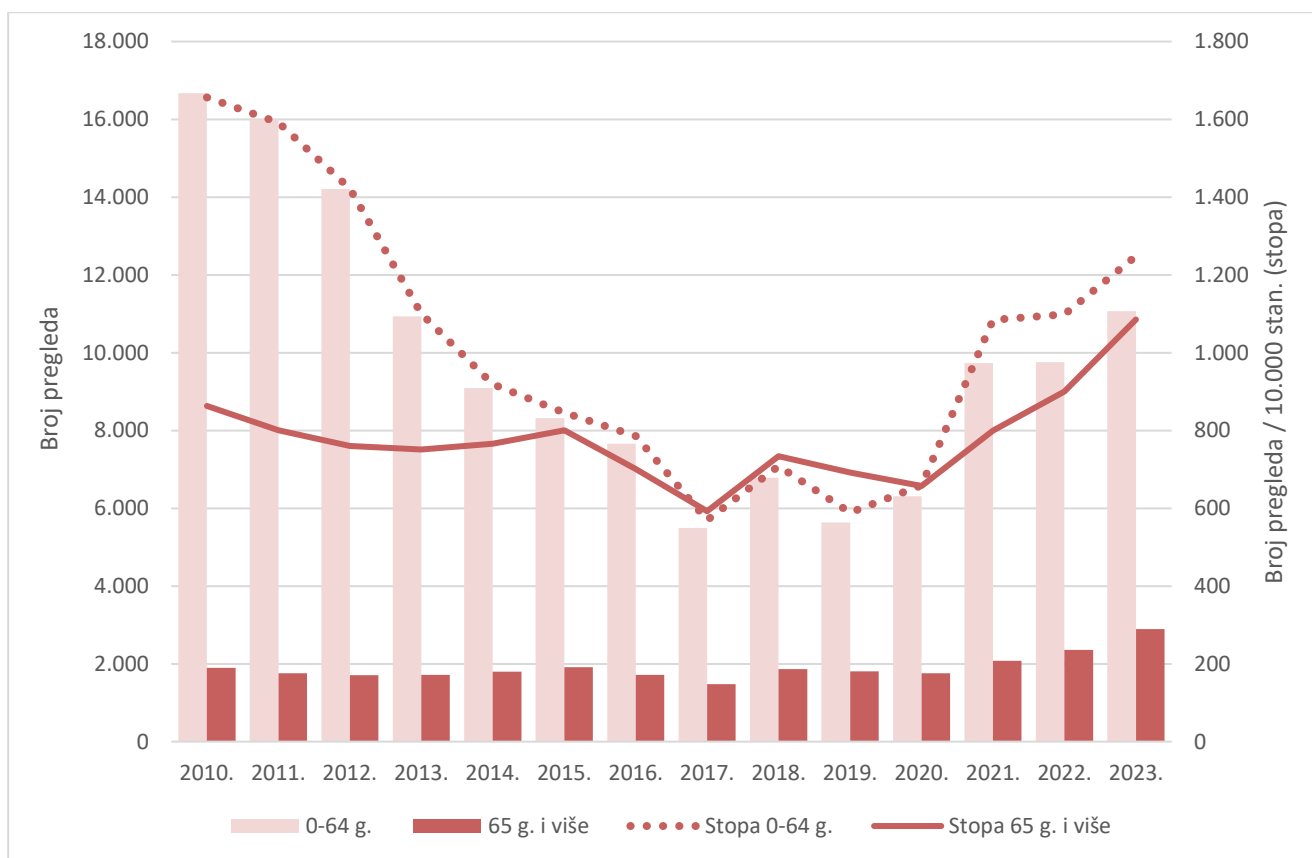
Izvor podataka: Godišnja izvješća o radu timova za specijalističko-konzilijarnu djelatnost

Obrada podataka: Zavod za javno zdravstvo Dubrovačko-neretvanske županije, Služba za promicanje zdravlja

Tablica 2. Broj pregleda zbog mentalnih poremećaja i poremećaja ponašanja u specijalističko-konzilijarnoj zdravstvenoj zaštiti prema dobnim i MKB-skupinama u Dubrovačko-neretvanskoj županiji u 2023. godini (ordinacije i ustanove bez ugovora s HZZO-om)

Naziv bolesti	MKB-šifra	0-64 g.		65 g. i više		Ukupno	
		Broj pregleda	%	Broj pregleda	%	Broj pregleda	%
Demencija	F00-F03	0	0,0	0	0,0	0	0,0
Mentalni poremećaji i poremećaji ponašanja uzrokovani uzimanjem alkohola	F10	1	0,7	0	0,0	1	0,5
Shizofrenija, shizotipni i sumanutni poremećaji	F20-F29	1	0,7	0	0,0	1	0,5
Neurotički poremećaji, poremećaji povezani uz stres i somatoformni poremećaji	F40-F48	146	95,4	31	64,6	177	88,1
Mentalna retardacija	F70-F79	0	0,0	0	0,0	0	0,0
Ostali mentalni poremećaji i poremećaji ponašanja		5	3,3	17	35,4	22	10,9
Mentalni poremećaji i poremećaji ponašanja - ukupno		153	100,0	48	100,0	201	100,0

Izvor podataka: Godišnja izvješća o radu timova za specijalističko-konzilijarnu djelatnost
 Obrada podataka: Zavod za javno zdravstvo Dubrovačko-neretvanske županije, Služba za promicanje zdravlja



Izvor podataka: Godišnja izvješća o radu timova za specijalističko-konzilijarnu djelatnost
 Obrada podataka: Zavod za javno zdravstvo Dubrovačko-neretvanske županije, Služba za promicanje zdravlja

Slika 1. Broj pregleda zbog mentalnih poremećaja i poremećaja ponašanja u specijalističko-konzilijarnoj zdravstvenoj zaštiti (apsolutni broj i stopa na 10.000 stanovnika) u Dubrovačko-neretvanskoj županiji od 2010. do 2023. godine prema dobnim skupinama (ordinacije i ustanove s ugovorom s HZZO-om)

7. STACIONARNA ZDRAVSTVENA ZAŠTITA

Prim. mr. Marija Mašanović, dr. med. spec. javnog zdravstva

U Dubrovačko-neretvanskoj županiji dvije su stacionarne zdravstvene ustanove: Opća bolnica Dubrovnik (OB Dubrovnik) i Specijalna bolnica za medicinsku rehabilitaciju „Kalos“ (SB Kalos) te izvanbolničko rodilište Doma zdravlja Metković (DZ Metković). U 2023. g. OB Dubrovnik imala je godišnju zauzetost kreveta 195,6 dana uz 53,6 % iskorištenosti kreveta, SB Kalos 193,0 dana uz 52,9 % iskorištenosti, a Izvanbolničko rodilište u DZ Metković 22,9 dana i 6,3 % iskorištenosti. Prosječna dužina liječenja u OB Dubrovnik iznosila je 5,4 dana (6,28 u RH u općim bolnicama), SB Kalos 19,8 dana i Izvanbolničkom rodilištu DZ Metković 4,0 dana.

OB Dubrovnik ima 309 kreveta za liječenje akutnih bolesnika. Najveća godišnja zauzetost kreveta u OB Dubrovnik bila je na odjelu pedijatrije (327,2 dana), odjelu infektologije (266,5 dana), psihijatrije (248,0 dana), neurologije (247,1 dan), zatim ortopedije (233,1 dan) te interne medicine (214,8 dana). Najveće prosječne dužine liječenja u OB Dubrovnik bile su na palijativnom odjelu 12,2 dana i psihijatrijskom 9,2 dana.

Dnevna bolnica (uključujući i bolničku hemodijalizu) u OB Dubrovnik ima 112 kreveta. Tijekom 2023. godine u dnevnoj bolnici liječilo se 13.678 bolesnika s najviše zabilježenih ispisanih bolesnika na kirurgiji (2.779), pedijatriji (1.116), psihijatriji (918), urologiji (899), kardiologiji (882), oftalmologiji (849), infektologiji (830), pulmologiji (778), ginekologiji (757) te gastroenterologiji (685).

U analizi i tabličnim prikazima podataka u ukupan broj hospitaliziranih osoba oba spola s prebivalištem u Dubrovačko-neretvanskoj županiji (DNŽ) nisu uključene hospitalizacije radi prekida trudnoće (O00-O08, n = 32), poroda (O80-O84, 060; n = 738), zdravog novorođenčeta (Z38; n= 616) te zdravog pratitelja bolesnika (djece) (Z76.3; n = 573).

Vodeće MKB-skupine u stacionarnom bolničkom zbrinjavanju 2023. godine za oba spola bile su: bolesti cirkulacijskog sustava (I00-I99) s udjelom od 15,5%, bolesti dišnog sustava (J00-J99) 13,0%, novotvorine (C00-D48) 11,6%, bolesti probavnog sustava (K00-K93) 10,4% te ozljede, otrovanja i ostale posljedice vanjskih uzroka (S00-T98) 8,6%. 50,3% hospitaliziranih osoba bilo je u dobi 0-64 godine, a 49,7% u dobi 65 godina i više.

Najviše djece oba spola u dobi 0-6 godina bilo je na liječenju zbog bolesti dišnog sustava, određenih stanja nastalih u perinatalnom razdoblju te zaraznih i parazitarne bolesti. Najčešće pojedinačne dijagnoze u djece oba spola su pneumonija, nespecificiranog uzročnika (J18), druge infekcije specifične za perinatalno razdoblje (P39), virusne i druge specificirane crijevne infekcije (A08), akutni bronhitis (J21) te akutna infekcija gornjeg dišnog sustava, nespecificirana (J06). Prosječna dužina liječenja djece ove dobi za oba spola bila je 4,8 dana.

Vodeći razlozi hospitalizacije školske djece (7-19 godina) za muški spol bile su bolesti dišnog sustava, ozljede, otrovanja i ostale posljedice vanjskih uzroka, simptomi, znakovi te abnormalni klinički i laboratorijski nalazi nesvrstani drugamo. Kod ženske djece na prvom mjestu je skupina simptoma, znakova i abnormalnih kliničkih i laboratorijskih nalaza nesvrstanih drugamo, zatim bolesti dišnog sustava te mentalni poremećaji i poremećaji ponašanja. Najčešće pojedinačne dijagnoze ove populacije bile su: kronične bolesti tonzila i adenoida (J35), akutna upala crvuljka (apendicitis) (K35), sinkopa i kolaps (R55), boli u trbuhu i zdjelici (R10) te površinska ozljeda glave (S00). Prosječna dužina liječenja bila je 3,6 dana za muški i 3,4 dana za ženski spol.

Muška radno-produktivna populacija (20-64 godine) najčešće je hospitalizirana zbog bolesti cirkulacijskog sustava, mentalnih poremećaja i poremećaja ponašanja, bolesti probavnog sustava, a ženska populacija ove dobi zbog novotvorina, trudnoće, porođaja i babinja (bez dijagnoza poroda i pobačaja), te zbog bolesti probavnog sustava. Najčešće pojedinačne dijagnoze hospitaliziranih muškaraca ove dobi bile su mentalni poremećaji i poremećaji ponašanja uzrokovani alkoholom (F10), preponska kila (K40), shizofrenija (F20), akutni infarkt miokarda (I21) i prijelom potkoljenice, uključujući nožni zglobov (S82). Žene radnoaktivne dobi najčešće su hospitalizirane zbog dijabetes melitusa (šećerna bolest) u trudnoći (O24), zloćudne novotvorine dojke (C50), novotvorina ženskih spolnih organa nesigurne ili nepoznate prirode (D39), upala žučnjaka (kolecistitis) (K81) te lejomiom maternice (D25). Prosječna dužina liječenja osoba u dobi 20-64 godine bila je 6,0 dana za muški spol i 4,8 dana za ženski.

Muškarci i žene starije dobi (65 i više godina) najčešće su hospitalizirani zbog bolesti cirkulacijskog sustava i novotvorina. Kod muškaraca na trećem mjestu su bolesti probavnog sustava, a kod žena bolesti dišnog sustava. Najčešća pojedinačna dijagnoza hospitaliziranih muškaraca bila je pneumonija nespecificiranog uzročnika (J18), insuficijencije srca (I50), preponska kila (K40), cerebralni infarkt (I63) te ostala medicinska skrb (zaštita) (Z51) gdje se većina dijagnoza odnosi na hospitalizacije zbog palijativne skrbi (Z51.5). Kod žena starije dobi najčešće

pojedinačne dijagnoze hospitalizacije su prijelom bedrene kosti (S72), ostala medicinska skrb (zaštita) (Z51) gdje se većina dijagnoza odnosi na hospitalizacije zbog palijativne skrbi (Z51.5), insuficijencije srca (I50), pneumonija nespecificiranog uzročnika (J18) i cerebralni infarkt (I63). Prosječna dužina liječenja bila je 6,6 dana za muškarce i 7,2 za žene starije dobi.

Tablica 1. Kapacitet kreveta i kretanje bolesnika u stacionarnim zdravstvenim ustanovama u Dubrovačko-neretvanskoj županiji u 2023. godini

		Liječenje akutnih bolesnika		Liječenje kroničnih bolesnika
		Opća bolnica Dubrovnik	Izvanbolničko rodilište Metković	Specijalna bolnica za medicinsku rehabilitaciju "Kalos"
Kreveti	broj	309	14	250
	na 1000 stanovnika*1	2,7	0,1	2,2
	na 1 liječnika	2,5	7,0	27,8
Ispisani bolesnici		11.114	80	2.443
Bolnički dani		60.427	320	48.262
Prosječna dužina liječenja		5,4	4,0	19,8
Dnevna zauzetost kreveta		165,6	0,9	132,2
Godišnja zauzetost kreveta		195,6	22,9	193,0
Iskorištenost u %		53,6	6,3	52,9
Broj pacijenata po krevetu		36,0	5,7	9,8
Interval obrtaja		4,7	59,9	17,6
Pomor	broj umrlih	453	0	0
	na 100 bolesnika	4,1	0,0	0,0

Izvor podataka: Godišnje izvješće o bolničko-stacionarnom liječenju

*1 Izračun prema popisu stanovništva 2021. godine

*2 Dnevna zauzetost = broj dana bolničkog liječenja / 365

*3 Godišnja zauzetost = broj dana bolničkog liječenja / broj kreveta

*4 Iskorištenost = dnevna zauzetost / broj kreveta x 100

*5 Interval obrtaja = 365 - (broj pacijenata po krevetu x prosječna dužina liječenja) / broj pacijenata

Obrada podataka: Zavod za javno zdravstvo Dubrovačko-neretvanske županije, Služba za promicanje zdravlja

Tablica 2. Zauzetost i iskorištenost kreveta u Općoj bolnici Dubrovnik prema odjelima u 2023. godini (bez dnevne bolnice)

Odjeli	Broj kreveta	Ispisani bolesnici	Dani liječenja ispisanih bolesnika	Zauzetost		% iskorištenosti	Prosječna dužina liječenja
				Dnevna	Godišnja		
Anestezija, reanimacija i intenzivna njega	10	443	1.905	5,2	190,5	52,2	4,3
Ginekologija i opstetricija	36	1369	6.034	16,5	167,6	45,9	4,4
Infektologija	10	321	2.665	7,3	266,5	73,0	8,3
Interna medicina	79	2.918	16.971	46,5	214,8	58,9	5,8
Palijativna skrb	28	194	2.360	6,5	84,3	23,1	12,2
Opća kirurgija	39	1.287	5.215	14,3	133,7	36,6	4,1
Neurologija	18	528	4.447	12,2	247,1	67,7	8,4
Oftalmologija i optometrija	6	174	407	1,1	67,8	18,6	2,3
ORL	11	504	2.132	5,8	193,8	53,1	4,2
Ortopedija i traumatologija	22	954	5.128	14,0	233,1	63,9	5,4
Pedijatrija	21	1.588	6.871	18,8	327,2	89,6	4,3
Psihijatrija	21	564	5.209	14,3	248,0	68,0	9,2
Urologija	8	270	1.083	3,0	135,4	37,1	4,0
Ukupno	309	11.114	60.427	165,6	195,6	53,6	5,4

Izvor podataka: Godišnje izvješće o bolničko-stacionarnom liječenju

Obrada podataka: Zavod za javno zdravstvo Dubrovačko-neretvanske županije, Služba za promicanje zdravlja

Tablica 3. Broj ispisanih bolesnika, broj dana bolničkog liječenja i prosječna dužina liječenja u Općoj bolnici Dubrovnik prema odjelima i spolu u 2023. godini (bez dnevne bolnice)

Odjeli	Spol	Ispisani bolesnici	Dani liječenja	Prosječna dužina liječenja
Anestezija, reanimacija i intenzivna njega	M	243	1.147	4,7
	Ž	197	758	3,8
	U	440	1.905	4,3
Ginekologija i opstetricija	M	0	0	0,0
	Ž	1.369	6.034	4,4
	U	1.369	6.034	4,4
Infektologija	M	169	1.324	7,8
	Ž	152	1.341	8,8
	U	321	2.665	8,3
Interna medicina	M	1.608	9.156	5,7
	Ž	1.310	7.815	6,0
	U	2.918	16.971	5,8
Palijativna skrb	M	77	1.002	13,0
	Ž	117	1.358	11,6
	U	194	2.360	12,2
Opća kirurgija	M	680	2.922	4,3
	Ž	607	2.293	3,8
	U	1.287	5.215	4,1
Neurologija	M	269	2.328	8,7
	Ž	259	2.119	8,2
	U	528	4.447	8,4
Oftalmologija i optometrija	M	74	179	2,4
	Ž	100	228	2,3
	U	174	407	2,3
Otorinolaringologija	M	238	1.152	4,8
	Ž	266	980	3,7
	U	504	2.132	4,2
Ortopedija i traumatologija	M	466	2.371	5,1
	Ž	488	2.757	5,6
	U	954	5.128	5,4
Pedijatrija	M	596	2.572	4,3
	Ž	992	4.299	4,3
	U	1.588	6.871	4,3
Psihijatrija	M	320	2.847	8,9
	Ž	244	2.362	9,7
	U	564	5.209	9,2
Urologija	M	210	855	4,1
	Ž	60	228	3,8
	U	270	1.083	4,0
Ukupno	M	4.950	27.855	5,6
	Ž	6.161	32.572	5,3
	U	11.111	60.427	5,4

Legenda: M = muški spol, Ž = ženski spol, U = ukupno

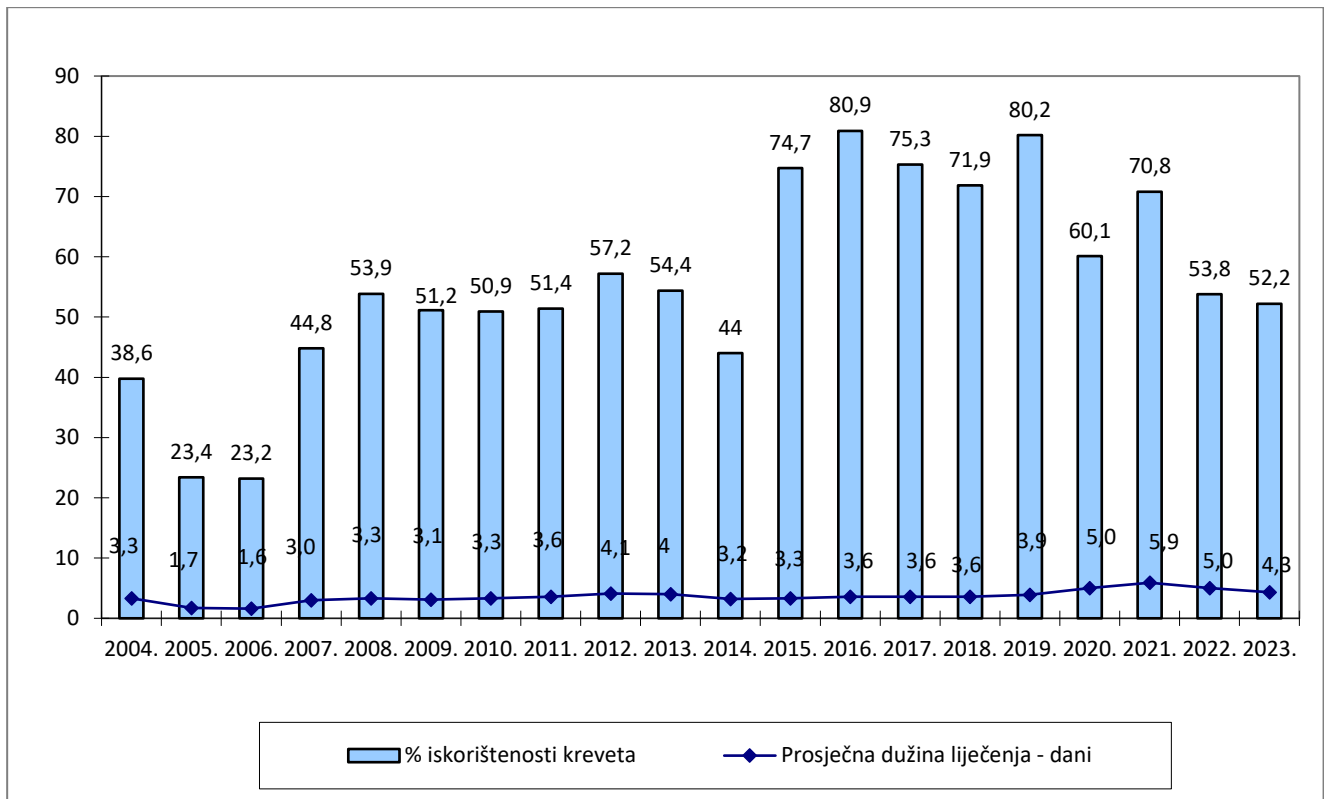
Izvor podataka: Godišnje izvješće o bolničko-stacionarnom liječenju

Obrada podataka: Zavod za javno zdravstvo Dubrovačko-neretvanske županije, Služba za promicanje zdravlja

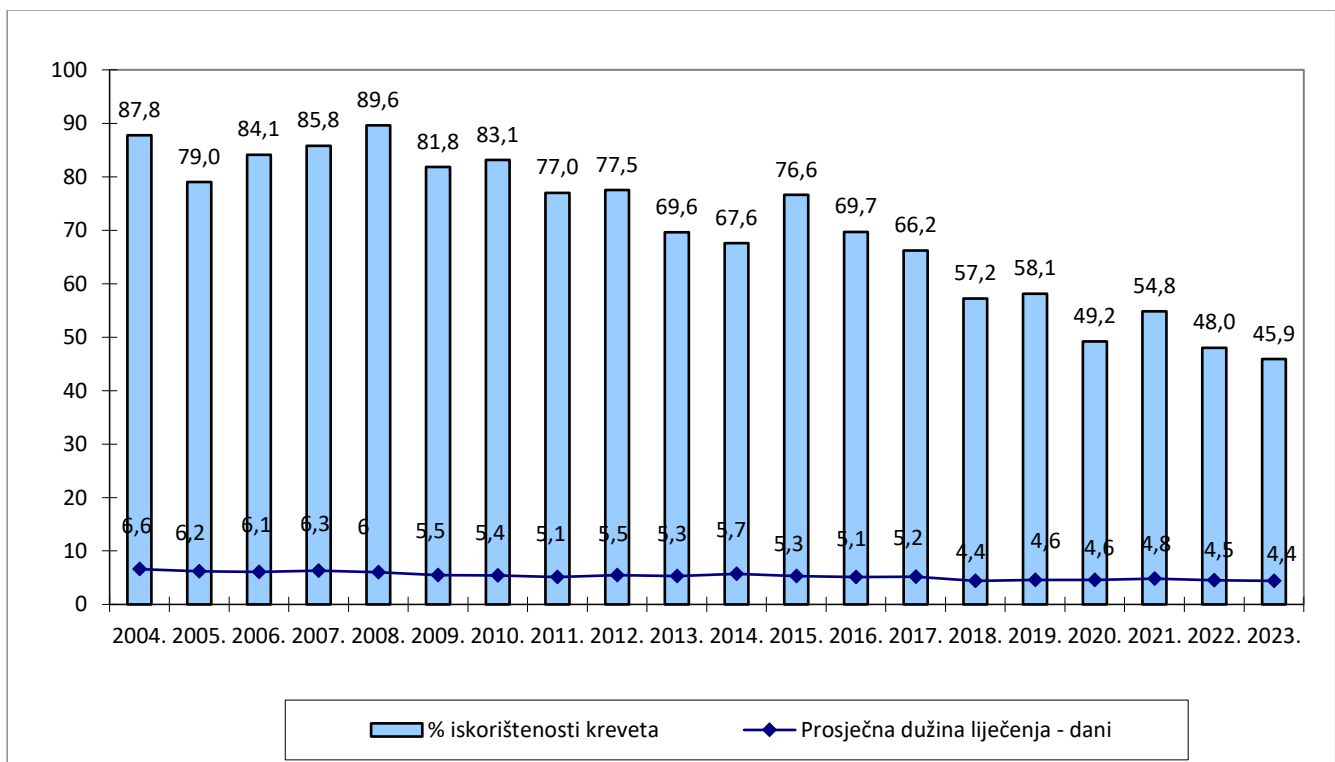
Tablica 4. Zauzetost i iskorištenost kreveta u dnevnoj bolnici prema specijalnostima u Općoj bolnici Dubrovnik u 2023. godini

Specijalnosti	Broj kreveta	Ispisani bolesnici	Dani liječenja ispisanih bolesnika	Zauzetost kreveta		% iskorištenosti kreveta	Prosječna dužina liječenja
				Dnevna	Godišnja		
Interna medicina	3	591	717	2,0	239,0	65,5	1,2
Interna medicina - kardiologija	5	882	3549	9,7	709,8	194,5	4,0
Interna medicina - pulmologija	1	778	843	2,3	843,0	231,0	1,1
Interna medicina - gastroenterologija	2	685	1889	5,2	944,5	258,8	2,8
Interna medicina - hematologija	3	472	2299	6,3	766,3	210,0	4,9
Interna medicina - dijabetologija	1	401	457	1,3	457,0	125,2	1,1
Infektologija	4	830	973	2,7	243,3	66,6	1,2
Ginekologija	3	757	779	2,1	259,7	71,1	1,0
Kirurgija	30	2779	2920	8,0	97,3	26,7	1,1
Neurologija	2	390	912	2,5	456,0	124,9	2,3
Oftalmologija	3	849	1008	2,8	336,0	92,1	1,2
Otorinolaringologija	2	458	572	1,6	286,0	78,4	1,2
Ortopedsko-traumatologija	1	338	341	0,9	341,0	93,4	1,0
Pedijatrija	4	1116	2567	7,0	641,8	175,8	2,3
Psijhijatrija	22	918	6846	18,8	311,2	85,3	7,5
Urologija	2	899	990	2,7	495,0	135,6	1,1
Onkologija	11	485	4899	13,4	445,4	122,0	10,1
Hemodijaliza	13	50	4643	12,7	357,2	97,9	92,9
Ukupno	112	13.678	37.204	102	8.229	2.255	138

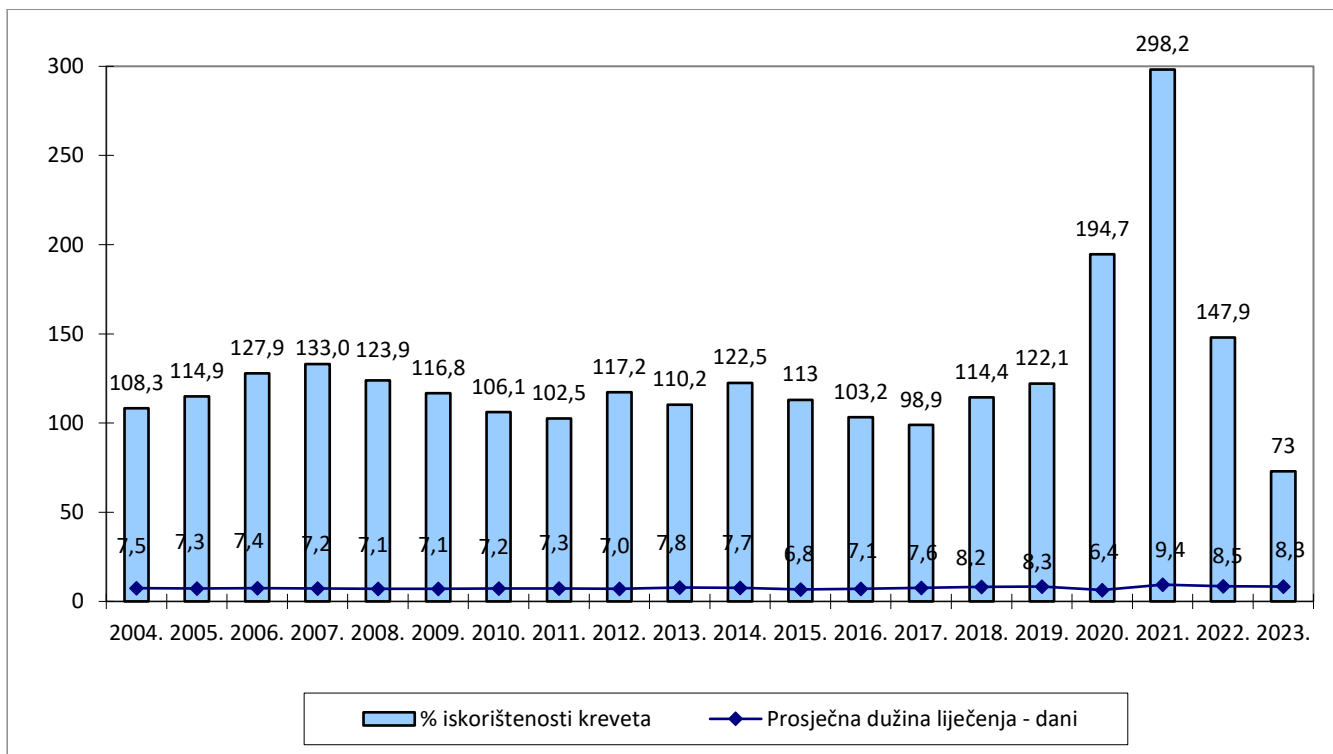
Izvor podataka: Godišnje izvješće o bolničko-stacionarnom liječenju za dnevnu bolnicu
 Obrada podataka: Zavod za javno zdravstvo Dubrovačko-neretvanske županije, Služba za promicanje zdravlja



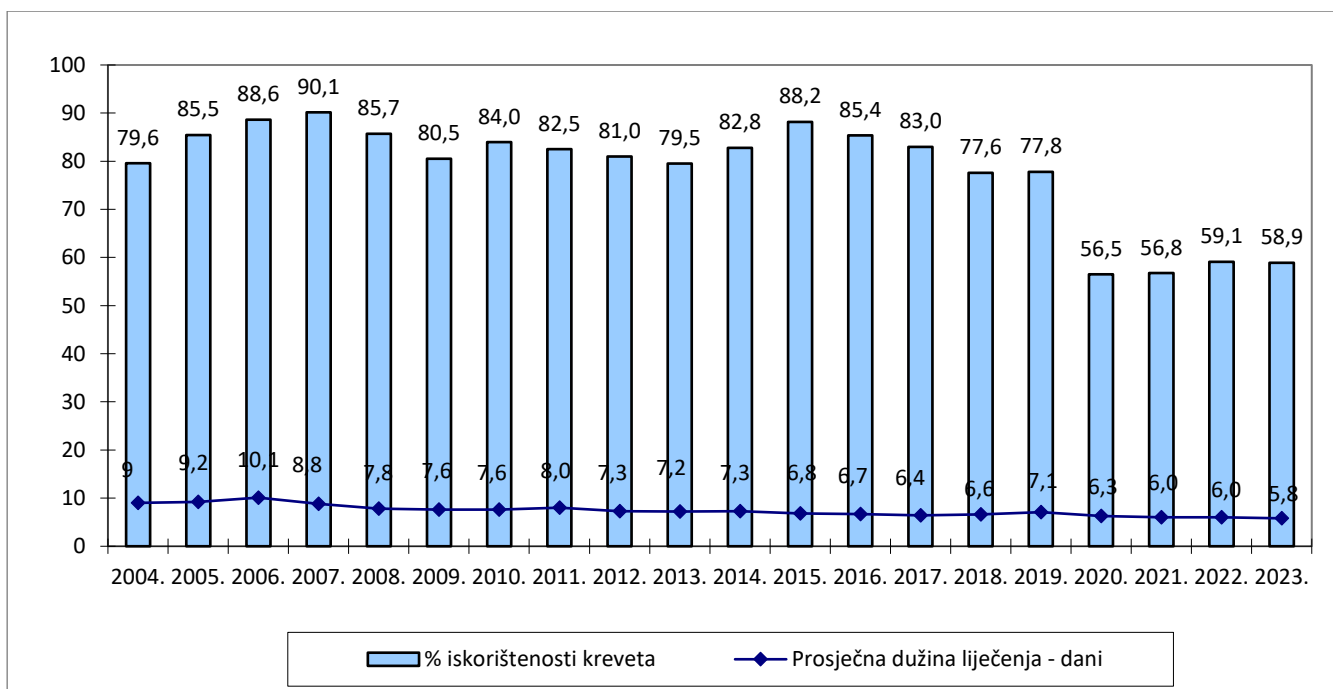
Slika 1. Postotak iskorištenosti kreveta i prosječna dužina liječenja na Odjelu za anesteziiju, reanimaciju i intenzivnu njegu OB Dubrovnik, 2004. - 2023. godine



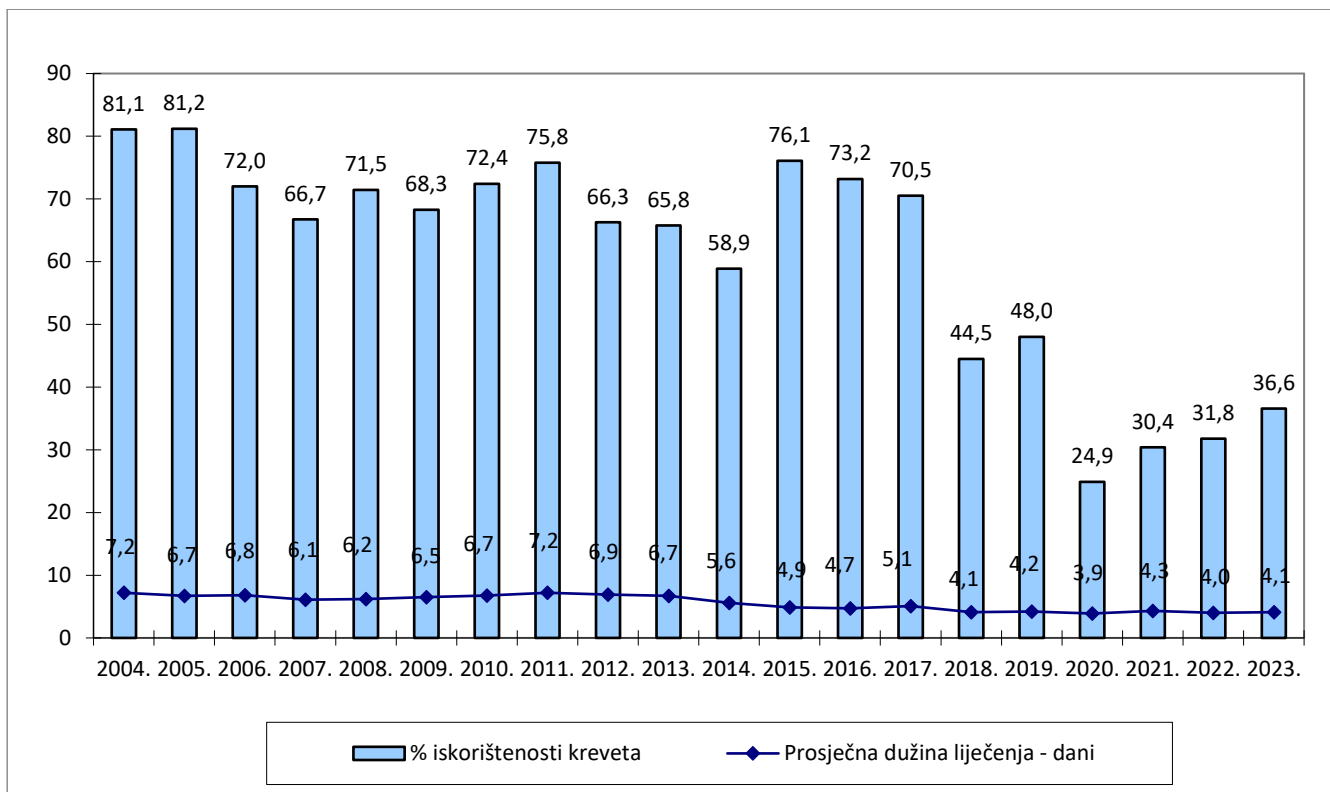
Slika 2. Postotak iskorištenosti kreveta i prosječna dužina liječenja na Odjelu za ginekologiju i opstetriciju OB Dubrovnik, 2004. - 2023. godine



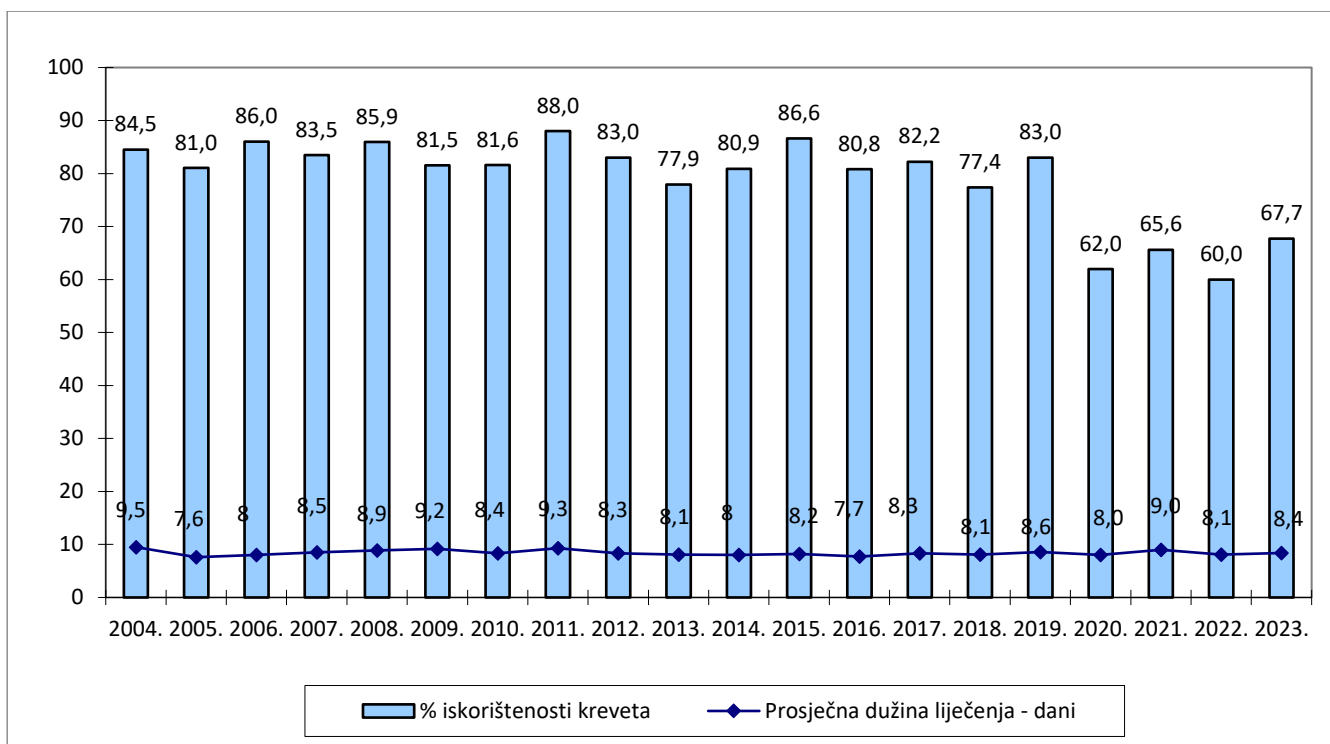
Slika 3. Postotak iskorištenosti kreveta i prosječna dužina liječenja na Odjelu za infektologiju OB Dubrovnik, 2004. - 2023. Godine



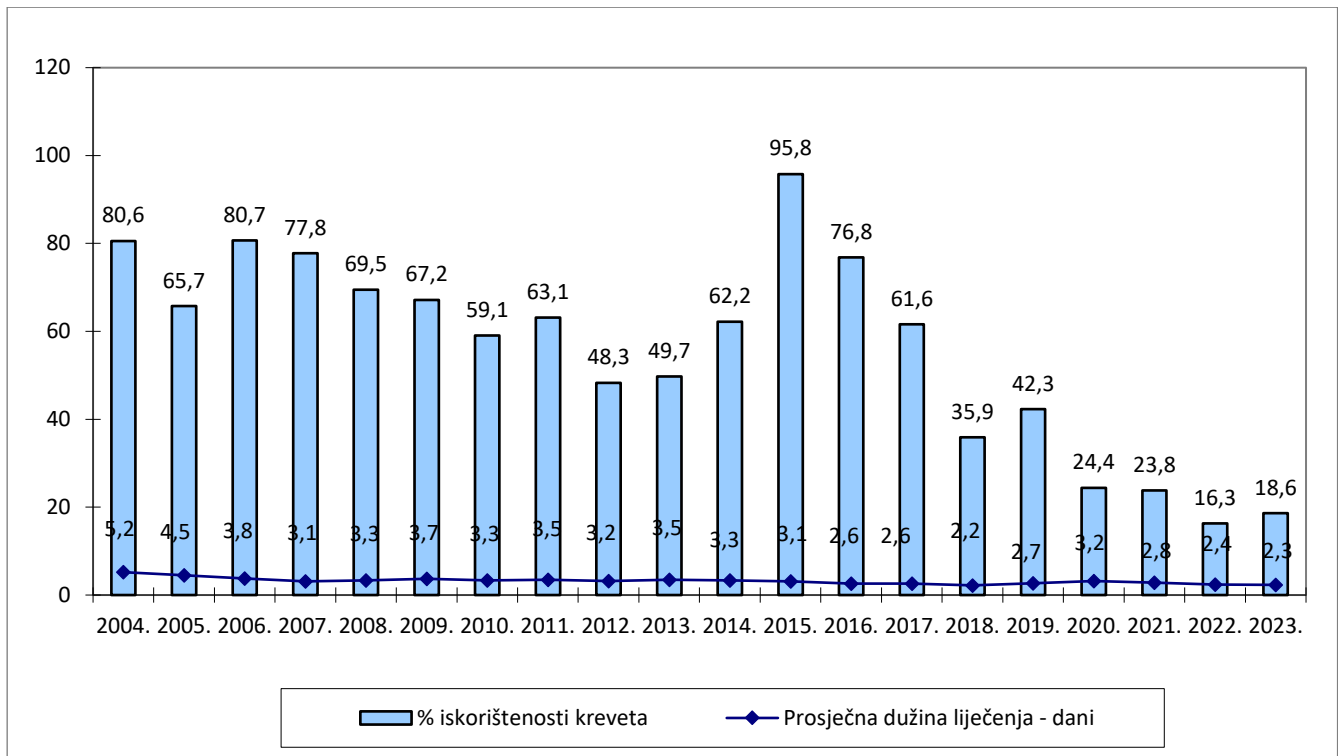
Slika 4. Postotak iskorištenosti kreveta i prosječna dužina liječenja na Odjelu interne medicine OB Dubrovnik, 2004. - 2023. godine



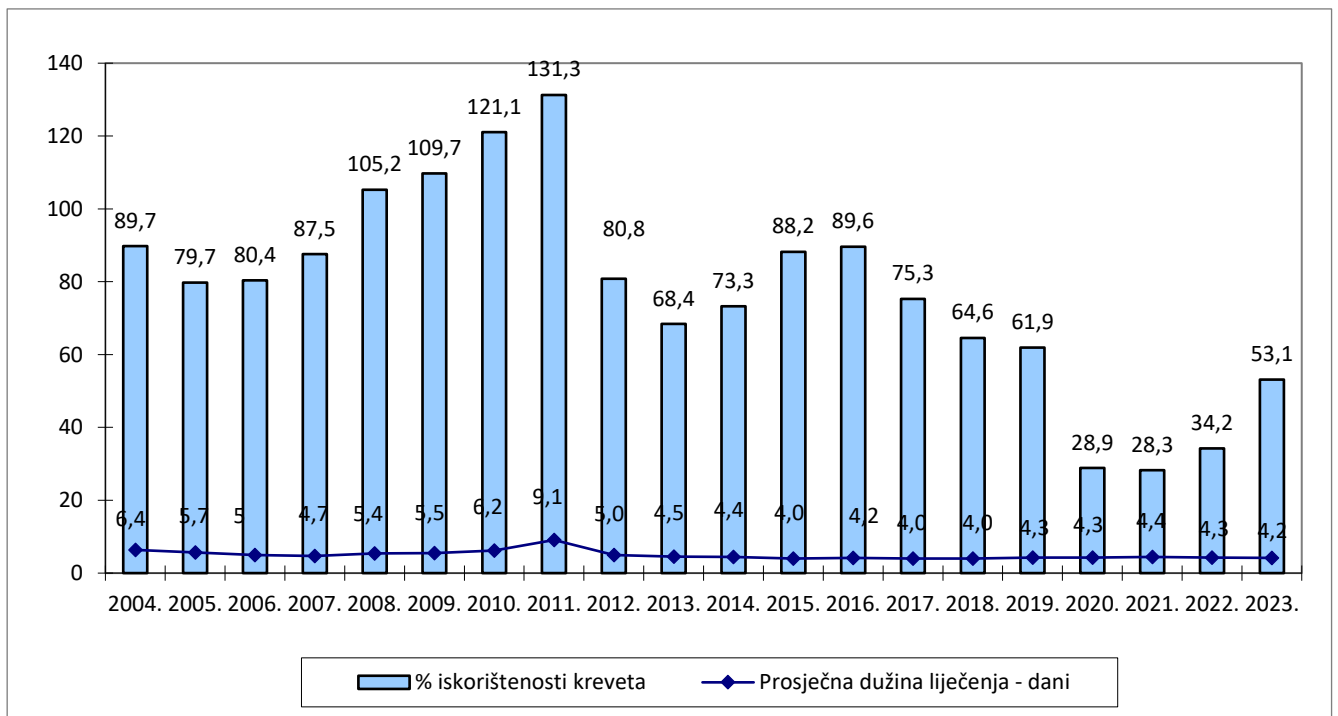
Slika 5. Postotak iskorištenosti kreveta i prosječna dužina liječenja na Odjelu kirurgije OB Dubrovnik, 2004. - 2023. godine



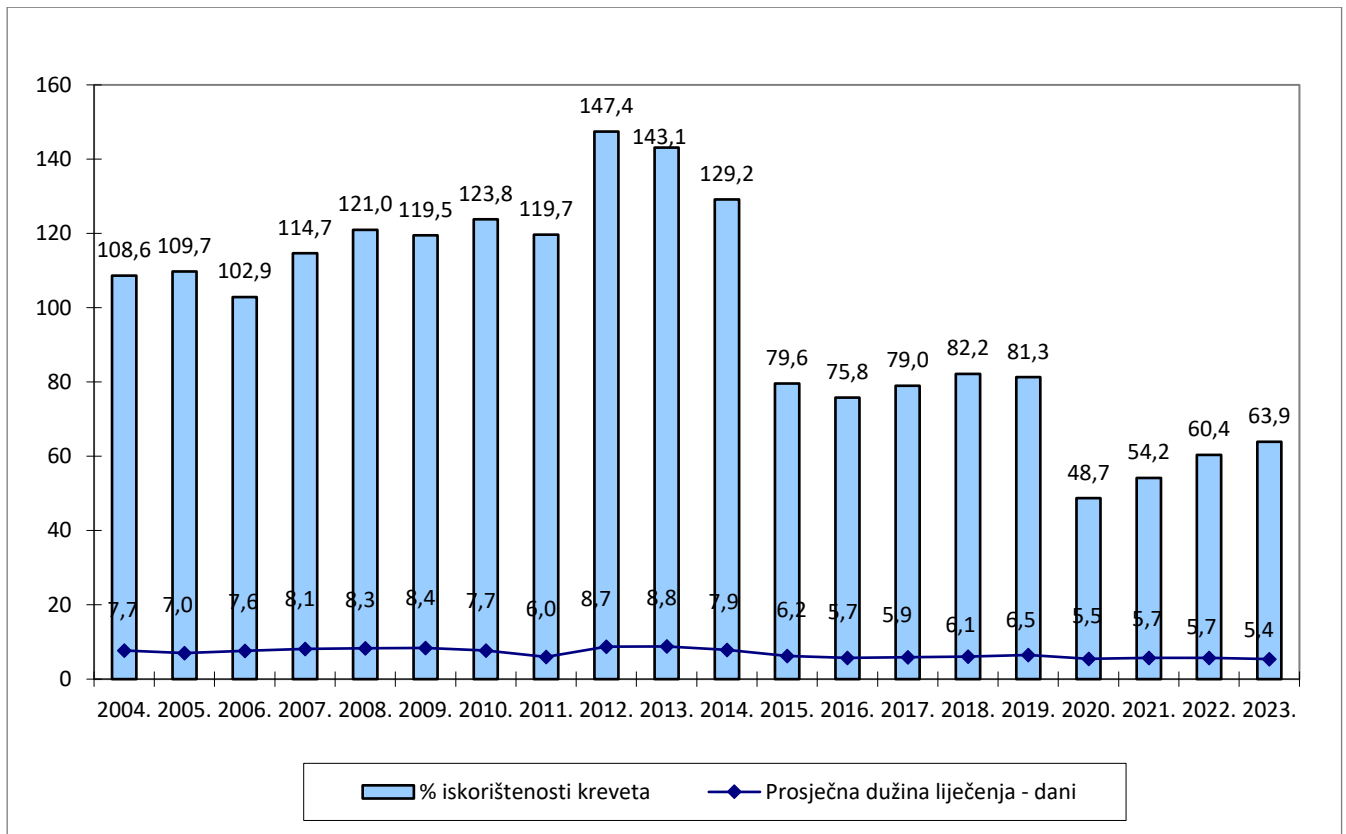
Slika 6. Postotak iskorištenosti kreveta i prosječna dužina liječenja na Odjelu neurologije OB Dubrovnik, 2004. - 2023. godine



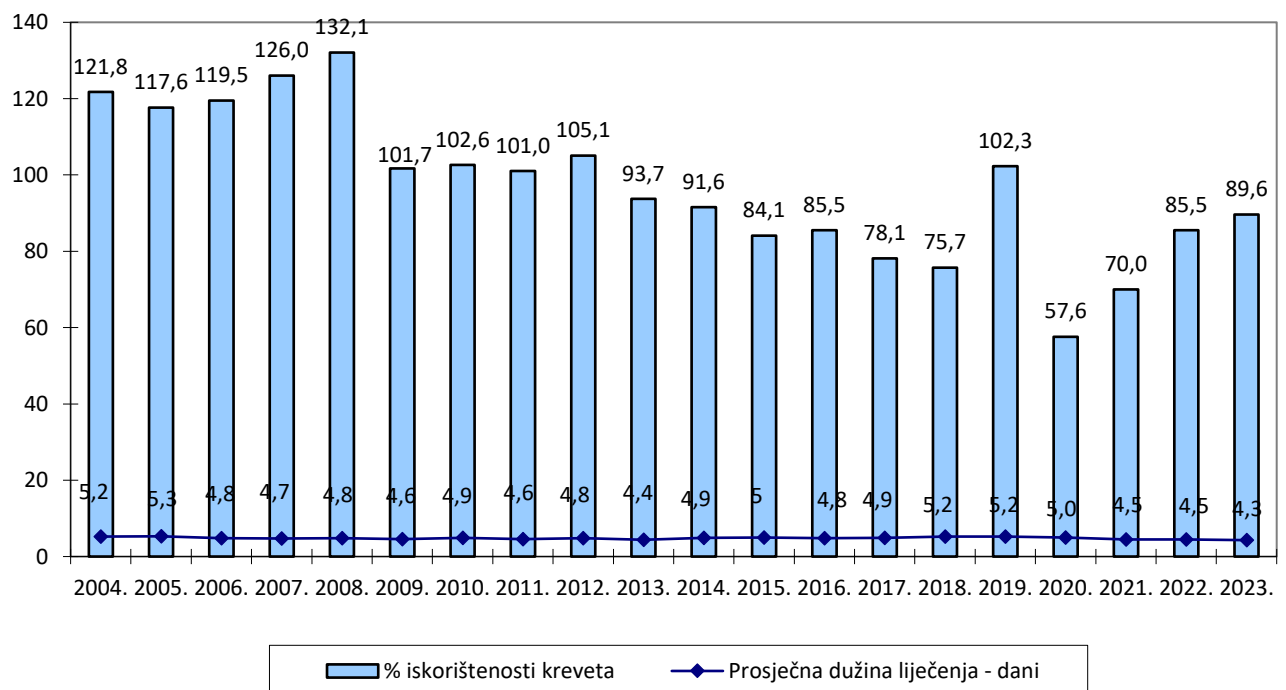
Slika 7. Postotak iskorištenosti kreveta i prosječna dužina liječenja na Odjelu oftalmologije i optometrije OB Dubrovnik, 2004. - 2023. godine



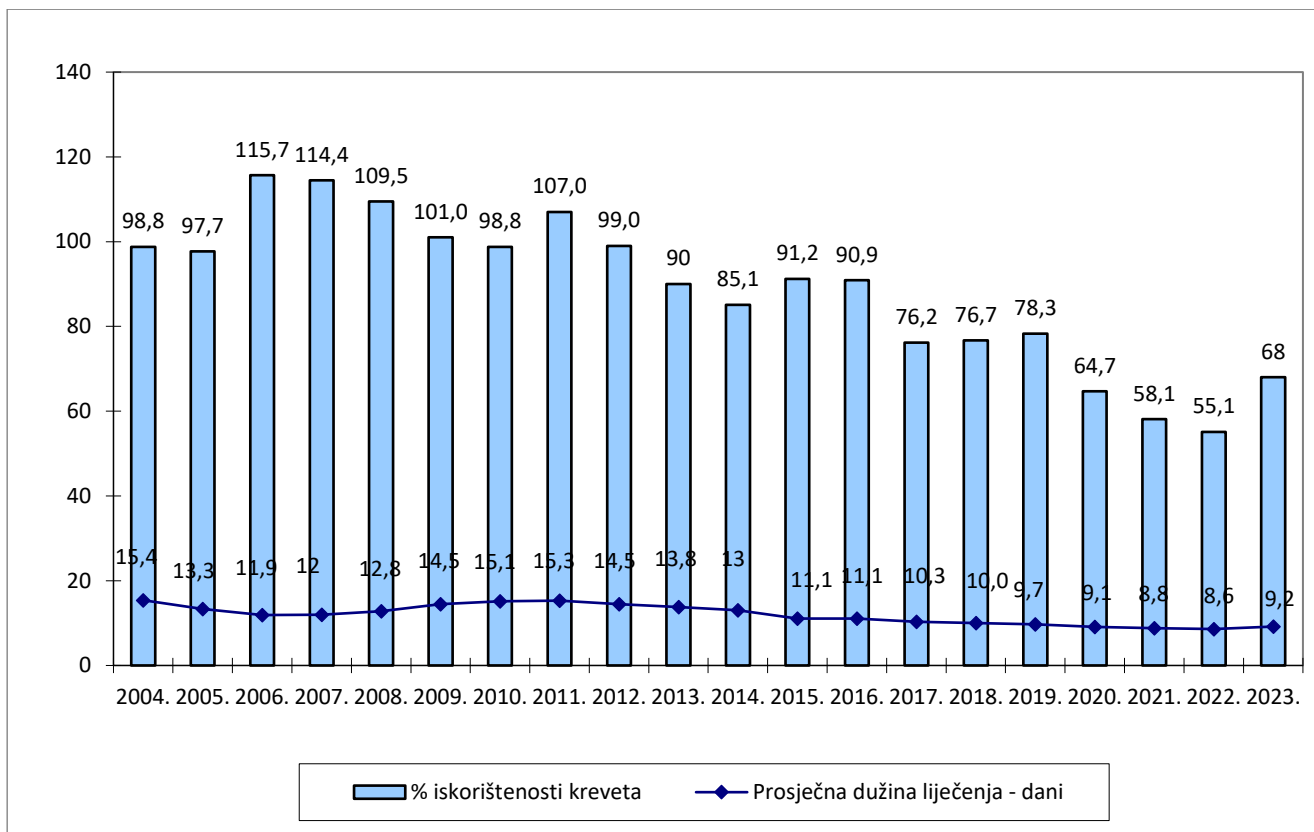
Slika 8. Postotak iskorištenosti kreveta i prosječna dužina liječenja na ORL odjelu OB Dubrovnik, 2004. - 2023. godine



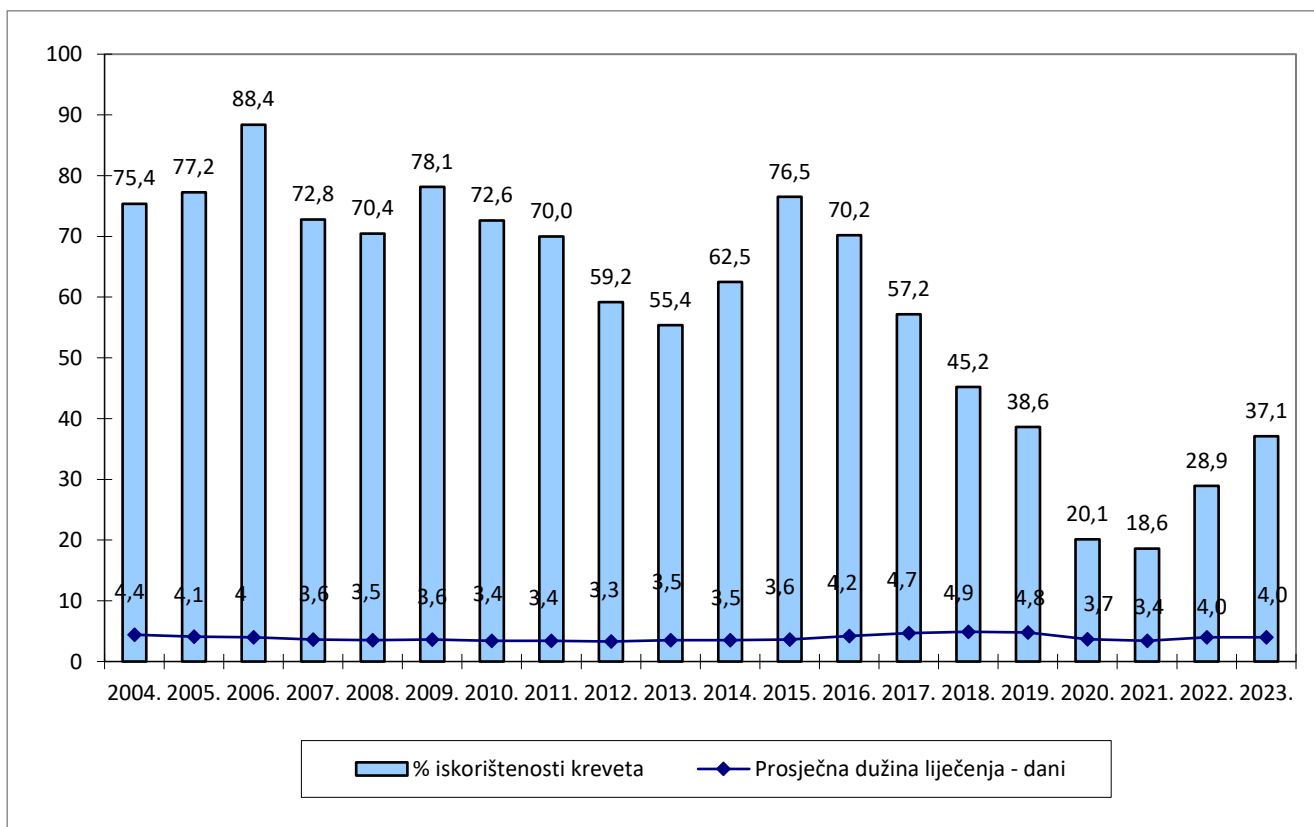
Slika 9. Postotak iskorištenosti kreveta i prosječna dužina liječenja na Odjelu ortopedije i traumatologije OB Dubrovnik, 2004. - 2023. Godine



Slika 10. Postotak iskorištenosti kreveta i prosječna dužina liječenja na Odjelu pedijatrije OB Dubrovnik, 2004. - 2023. godine



Slika 11. Postotak iskorištenosti kreveta i prosječna dužina liječenja na Odjelu psihijatrije OB Dubrovnik, 2004. - 2023. godine



Slika 12. Postotak iskorištenosti kreveta i prosječna dužina liječenja na Odjelu urologije OB Dubrovnik, 2004. - 2023. godine

Izvor podataka za slike 1.-12.: Godišnje izvješće o bolničko-stacionarnom liječenju u OB Dubrovnik
 Obrada podataka: Zavod za javno zdravstvo Dubrovačko-neretvanske županije, Služba za promicanje zdravlja

Tablica 5. Broj hospitaliziranih osoba prema MKB-skupinama u Općoj bolnici Dubrovnik u 2023. godini (osobe s prebivalištem u DNŽ) - ukupno oba spola

MKB-šifra	Naziv MKB-skupine	Hospitalizirane osobe	
		Broj	%
I00-I99	Bolesti cirkulacijskog sustava	1.260	15,5
J00-J99	Bolesti dišnog sustava	1.054	13,0
C00-D48	Novotvorine	944	11,6
K00-K93	Bolesti probavnog sustava	843	10,4
S00-T98	Ozljede, otrovanja i ostale posljedice vanjskih uzroka	694	8,6
F00-F99	Mentalni poremećaji i poremećaji ponašanja	511	6,3
Z00-Z99	Čimbenici koji utječu na stanje zdravlja i kontakt sa zdravstvenom službom	443	5,5
N00-N99	Bolesti genitourinarnog sustava	436	5,4
A00-B99	Zarazne i parazitarne bolesti	303	3,7
R00-R99	Simptomi, znakovi i abnormalni klinički i laboratorijski nalazi nesvrstani drugamo	297	3,7
O00-O99	Trudnoća, porođaj i babinje	212	2,6
M00-M99	Bolesti mišićno-koštanog sustava i vezivnoga tkiva	195	2,4
G00-G99	Bolesti živčanog sustava	172	2,1
D50-D89	Bolesti krvi i krvotvornog sustava te određene bolesti imunološkog sustava	167	2,1
H00-H59	Bolesti oka i očnih adneksa	166	2,0
P00-P96	Određena stanja nastala u perinatalnom razdoblju	124	1,5
E00-E90	Endokrine bolesti, bolesti prehrane i bolesti metabolizma	94	1,2
L00-L99	Bolesti kože i potkožnoga tkiva	80	1,0
H60-H95	Bolesti uha i mastoidnog nastavka	58	0,7
U00-U99	Šifre za posebne namjene	31	0,4
Q00-Q99	Prirodne malformacije, deformiteti i kromosomske abnormalnosti	21	0,3
	UKUPNO	8.105	100,0

Izvor podataka: Bolesničko-statistički obrazac

Obrada podataka: Zavod za javno zdravstvo Dubrovačko-neretvanske županije, Služba za promicanje zdravlja

Tablica 6. Broj hospitaliziranih osoba prema MKB-skupinama u Općoj bolnici Dubrovnik u 2023. godini (osobe s prebivalištem u DNŽ) – muški spol

MKB-šifra	Naziv MKB-skupine	Hospitalizirane osobe	
		Broj	%
I00-I99	Bolesti cirkulacijskog sustava	734	18,1
J00-J99	Bolesti dišnog sustava	592	14,6
K00-K93	Bolesti probavnog sustava	498	12,3
C00-D48	Novotvorine	376	9,3
S00-T98	Ozljede, otrovanja i ostale posljedice vanjskih uzroka	347	8,5
F00-F99	Mentalni poremećaji i poremećaji ponašanja	289	7,1
Z00-Z99	Čimbenici koji utječu na stanje zdravlja i kontakt sa zdravstvenom službom	200	4,9
N00-N99	Bolesti genitourinarnog sustava	171	4,2
A00-B99	Zarazne i parazitarne bolesti	162	4,0
R00-R99	Simptomi, znakovi i abnormalni klinički i laboratorijski nalazi nesvrstani drugamo	147	3,6
M00-M99	Bolesti mišićno-koštanog sustava i vezivnoga tkiva	105	2,6
G00-G99	Bolesti živčanog sustava	86	2,1
D50-D89	Bolesti krvi i krvotvornog sustava te određene bolesti imunološkog sustava	69	1,7
H00-H59	Bolesti oka i očnih adneksa	68	1,7
P00-P96	Određena stanja nastala u perinatalnom razdoblju	66	1,6
L00-L99	Bolesti kože i potkožnoga tkiva	56	1,4
E00-E90	Endokrine bolesti, bolesti prehrane i bolesti metabolizma	42	1,0
H60-H95	Bolesti uha i mastoidnog nastavka	23	0,6
U00-U99	Šifre za posebne namjene	16	0,4
Q00-Q99	Prirodne malformacije, deformiteti i kromosomske abnormalnosti	12	0,3
	UKUPNO	4.059	100,0

Izvor podataka: Bolesničko-statistički obrazac

Obrada podataka: Zavod za javno zdravstvo Dubrovačko-neretvanske županije, Služba za promicanje zdravlja

Tablica 7. Broj hospitaliziranih osoba prema MKB-skupinama u Općoj bolnici Dubrovnik u 2023. godini (osobe s prebivalištem u DNŽ) – ženski spol

MKB-šifra	Naziv MKB-skupine	Hospitalizirane osobe	
		Broj	%
C00-D48	Novotvorine	568	14,0
I00-I99	Bolesti cirkulacijskog sustava	526	13,0
J00-J99	Bolesti dišnog sustava	462	11,4
S00-T98	Ozljede, otrovanja i ostale posljedice vanjskih uzroka	347	8,6
K00-K93	Bolesti probavnog sustava	345	8,5
N00-N99	Bolesti genitourinarnog sustava	265	6,5
Z00-Z99	Čimbenici koji utječu na stanje zdravlja i kontakt sa zdravstvenom službom	243	6,0
F00-F99	Duševni poremećaji i poremećaji ponašanja	222	5,5
O00-O99	Trudnoća, porođaj i babinje	212	5,2
R00-R99	Simptomi, znakovi i abnormalni klinički i laboratorijski nalazi nesvrstani drugamo	150	3,7
A00-B99	Zarazne i parazitarne bolesti	141	3,5
H00-H59	Bolesti oka i očnih adneksa	98	2,4
D50-D89	Bolesti krvi i krvotvornog sustava te određene bolesti imunološkog sustava	98	2,4
M00-M99	Bolesti mišićno-koštanog sustava i vezivnoga tkiva	90	2,2
G00-G99	Bolesti živčanog sustava	86	2,1
P00-P96	Određena stanja nastala u perinatalnom razdoblju	58	1,4
E00-E90	Endokrine bolesti, bolesti prehrane i bolesti metabolizma	52	1,3
H60-H95	Bolesti uha i mastoidnog nastavka	35	0,9
L00-L99	Bolesti kože i potkožnoga tkiva	24	0,6
U00-U99	Šifre za posebne namjene	15	0,4
Q00-Q99	Prirodne malformacije, deformiteti i kromosomske abnormalnosti	9	0,2
	UKUPNO	4.046	100,0

Izvor podataka: Bolesničko-statistički obrazac

Obrada podataka: Zavod za javno zdravstvo Dubrovačko-neretvanske županije, Služba za promicanje zdravlja

Tablica 8. Pet vodećih skupina bolesti kao uzrok hospitalizacije djece u dobi 0-6 godina u OB Dubrovnik u 2023. godini (osobe s prebivalištem u DNŽ) – muški spol

MKB-šifra	MKB-skupina	Hospitalizacije		Dani bolničkog liječenja		Prosječna dužina liječenja (dani)
		broj	%	broj	%	
J00-J99	Bolesti dišnog sustava	171	39,1	887	42,1	5,2
P00-P96	Određena stanja nastala u perinatalnom razdoblju	66	15,1	491	23,3	7,4
A00-B99	Zarazne i parazitarne bolesti	55	12,6	202	9,6	3,7
S00-T98	Ozljede, otrovanja i ostale posljedice vanjskih uzroka	37	8,5	72	3,4	1,9
Z00-Z99	Čimbenici koji utječu na stanje zdravlja i kontakt sa zdravstvenom službom	23	5,3	108	5,1	4,7
	Ostale bolesti	85	19,5	349	16,5	4,1
	UKUPNO	437	100,0	2.109	100,0	4,8

Izvor podataka: Bolesničko-statistički obrazac

Obrada podataka: Zavod za javno zdravstvo Dubrovačko-neretvanske županije, Služba za promicanje zdravlja

Tablica 9. Pet vodećih skupina bolesti kao uzrok hospitalizacije djece ženskog spola u dobi 0-6 godina u OB Dubrovnik u 2023. godini (osobe s prebivalištem u DNŽ) – ženski spol

MKB-šifra	MKB-skupina	Hospitalizacije		Dani bolničkog liječenja		Prosječna dužina liječenja (dani)
		broj	%	broj	%	
J00-J99	Bolesti dišnog sustava	126	34,0	604	33,7	4,8
P00-P96	Određena stanja nastala u perinatalnom razdoblju	58	15,6	442	24,6	7,6
A00-B99	Zarazne i parazitarne bolesti	53	14,3	183	10,2	3,5
R00-R99	Simptomi, znakovi i abnormalni klinički i laboratorijski nalazi nesvrstani drugamo	27	7,3	88	4,9	3,3
S00-T98	Ozljede, otrovanja i ostale posljedice vanjskih uzroka	27	7,3	51	2,8	1,9
	Ostale bolesti	80	21,6	426	23,7	5,3
	UKUPNO	371	100,0	1.794	100,0	4,8

Izvor podataka: Bolesničko-statistički obrazac

Obrada podataka: Zavod za javno zdravstvo Dubrovačko-neretvanske županije, Služba za promicanje zdravlja

Tablica 10. Pet najčešćih dijagnoza kao uzrok hospitalizacije djece u dobi 0-6 godina u OB Dubrovnik u 2023. godini (osobe s prebivalištem u DNŽ) - ukupno oba spola

Redni broj	MKB-šifra	Dijagnoza	Broj hospitalizirane djece
1.	J18	Pneumonija, nespecificiranog uzročnika	73
2.	P39	Druge infekcije specifične za perinatalno razdoblje	57
3.	A08	Virusne i druge specificirane crijevne infekcije	51
4.	J21	Akutni bronhiolelitis	46
5.	J06	Akutna infekcija gornjega dišnog sustava, nespecificirana	40
		Ostale bolesti	541
		UKUPNO	808

Izvor podataka: Bolesničko-statistički obrazac

Obrada podataka: Zavod za javno zdravstvo Dubrovačko-neretvanske županije, Služba za promicanje zdravlja

Tablica 11. Pet vodećih skupina bolesti kao uzrok hospitalizacije osoba u dobi 7-19 godina u OB Dubrovnik u 2023. godini (osobe s prebivalištem u DNŽ) – muški spol

MKB-šifra	MKB-skupina	Hospitalizacije		Dani bolničkog liječenja		Prosječna dužina liječenja (dani)
		broj	%	broj	%	
J00-J99	Bolesti dišnog sustava	56	25,3	274	34,3	4,9
S00-T98	Ozljede, otrovanja i ostale posljedice vanjskih uzroka	52	23,5	160	20,0	3,1
R00-R99	Simptomi, znakovi i abnormalni klinički i laboratorijski nalazi nesvrstani drugamo	26	11,8	75	9,4	2,9
A00-B99	Zarazne i parazitarne bolesti	15	6,8	48	6,0	3,2
K00-K93	Bolesti probavnog sustava	14	6,3	33	4,1	2,4
	Ostale bolesti	38	17,2	133	16,6	3,5
	UKUPNO	221	100,0	799	100,0	3,6

Izvor podataka: Bolesničko-statistički obrazac

Obrada podataka: Zavod za javno zdravstvo Dubrovačko-neretvanske županije, Služba za promicanje zdravlja

Tablica 12. Pet vodećih skupina bolesti kao uzrok hospitalizacije osoba ženskog spola u dobi 7-19 godina u OB Dubrovnik u 2023. godini (osobe s prebivalištem u DNŽ) – ženski spol

MKB-šifra	MKB-skupina	Hospitalizacije		Dani bolničkog liječenja		Prosječna dužina liječenja (dani)
		broj	%	broj	%	
R00-R99	Simptomi, znakovi i abnormalni klinički i laboratorijski nalazi nesvrstani drugamo	41	22,8	142	23,5	3,5
J00-J99	Bolesti dišnog sustava	38	21,1	137	22,7	3,6
F00-F99	Mentalni poremećaji i poremećaji ponašanja	20	11,1	68	11,3	3,4
S00-T98	Ozljede, otrovanja i ostale posljedice vanjskih uzroka	19	10,6	47	7,8	2,5
K00-K93	Bolesti probavnog sustava	16	8,9	41	6,8	2,6
	Ostale bolesti	46	25,6	168	27,9	3,7
	UKUPNO	180	100,0	603	100,0	3,4

Izvor podataka: Bolesničko-statistički obrazac

Obrada podataka: Zavod za javno zdravstvo Dubrovačko-neretvanske županije, Služba za promicanje zdravlja

Tablica 13. Pet najčešćih pojedinačnih dijagnoza kao uzrok hospitalizacije osoba u dobi 7-19 godina u OB Dubrovnik u 2023. godini (osobe s prebivalištem u DNŽ) - ukupno oba spola

Redni broj	MKB-šifra	Dijagnoza	Broj hospitaliziranih osoba
1.	J35	Kronične bolesti tonzila i adenoida	36
2.	K35	Akutna upala crvuljka (apendicitis)	22
3.	R55	Sinkopa i kolaps	18
4.	R10	Boli u trbuhu i zdjelici	13
5.	S00	Površinska ozljeda glave	13
		Ostale bolesti	299
		UKUPNO	401

Izvor podataka: Bolesničko-statistički obrazac

Obrada podataka: Zavod za javno zdravstvo Dubrovačko-neretvanske županije, Služba za promicanje zdravlja

Tablica 14. Pet vodećih skupina bolesti kao uzrok hospitalizacije osoba u dobi 20-64 godine u OB Dubrovnik u 2023. godini (osobe s prebivalištem u DNŽ) – muški spol

MKB-šifra	MKB-skupina	Hospitalizacije		Dani bolničkog liječenja		Prosječna dužina liječenja (dani)
		broj	%	broj	%	
I00-I99	Bolesti cirkulacijskog sustava	235	16,5	1.184	13,8	5,0
F00-F99	Mentalni poremećaji i poremećaji ponašanja	225	15,8	2.194	25,6	9,8
K00-K93	Bolesti probavnog sustava	214	15,1	894	10,4	4,2
S00-T98	Ozljede, otrovanja i ostale posljedice vanjskih uzroka	162	11,4	788	9,2	4,9
J00-J99	Bolesti dišnog sustava	127	8,9	896	10,5	7,1
	Ostale bolesti	457	32,2	2.618	30,5	5,7
	UKUPNO	1.420	100,0	8.574	100,0	6,0

Izvor podataka: Bolesničko-statistički obrazac

Obrada podataka: Zavod za javno zdravstvo Dubrovačko-neretvanske županije, Služba za promicanje zdravlja

Tablica 15. Pet vodećih skupina bolesti kao uzrok hospitalizacije osoba u dobi 20-64 godine u OB Dubrovnik u 2023. godini (osobe s prebivalištem u DNŽ) – ženski spol

MKB-šifra	MKB-skupina	Hospitalizacije		Dani bolničkog liječenja		Prosječna dužina liječenja (dani)
		broj	%	broj	%	
C00-D48	Novotvorine	267	18,7	1.215	17,3	4,6
O00-O99	Trudnoća, porođaj i babinje	211	14,7	557	7,9	2,6
K00-K93	Bolesti probavnog sustava	154	10,8	603	8,6	3,9
F00-F99	Mentalni poremećaji i poremećaji ponašanja	139	9,7	1.381	19,7	9,9
N00-N99	Bolesti genitourinarnog sustava	124	8,7	490	7,0	4,0
	Ostale bolesti	552	38,1	2.765	39,4	5,0
	UKUPNO	1.447	100,0	7.011	100,0	4,8

Izvor podataka: Bolesničko-statistički obrazac

Obrada podataka: Zavod za javno zdravstvo Dubrovačko-neretvanske županije, Služba za promicanje zdravlja

Tablica 16. Pet najčešćih pojedinačnih dijagnoza kao uzrok hospitalizacije osoba u dobi 20-64 godine u OB Dubrovnik u 2023. godini (osobe s prebivalištem u DNŽ) – muški spol

Redni broj	MKB-šifra	Dijagnoza	Broj hospitaliziranih osoba
1.	F10	Mentalni poremećaji i poremećaji ponašanja uzrokovani alkoholom	85
2.	K40	Preponska kila (ingvinalna hernija)	53
3.	F20	Shizofrenija	49
4.	I21	Akutni infarkt miokarda	39
5.	S82	Prijelom potkoljenice, uključujući nožni zglob	39
		Ostale bolesti	1.155
		UKUPNO	1.420

Izvor podataka: Bolesničko-statistički obrazac

Obrada podataka: Zavod za javno zdravstvo Dubrovačko-neretvanske županije, Služba za promicanje zdravlja

Tablica 17. Pet najčešćih pojedinačnih dijagnoza hospitaliziranih osoba u dobi 20-64 godine u OB Dubrovnik u 2023. godini (osobe s prebivalištem u DNŽ) – ženski spol

Redni broj	MKB-šifra	Dijagnoza	Broj hospitaliziranih osoba
1.	O24	Dijabetes melitus (šećerna bolest) u trudnoći	107
2.	C50	Zloćudna novotvorina dojke	68
3.	D39	Novotvorina ženskih spolnih organa nesigurne ili nepoznate prirode	46
5.	K81	Upala žučnjaka (kolecistitis)	33
4.	D25	Lejomiom maternice	29
		Ostale bolesti	1.164
		UKUPNO	1.447

Izvor podataka: Bolesničko-statistički obrazac

Obrada podataka: Zavod za javno zdravstvo Dubrovačko-neretvanske županije, Služba za promicanje zdravlja

Tablica 18. Pet vodećih skupina bolesti kao uzrok hospitalizacije osoba muškog spola u dobi 65 godina i više u OB Dubrovnik u 2023. godini (osobe s prebivalištem u DNŽ) – muški spol

MKB-šifra	MKB-skupina	Hospitalizirane osobe		Dani bolničkog liječenja		Prosječna dužina liječenja (dani)
		broj	%	broj	%	
I00-I99	Bolesti cirkulacijskog sustava	497	25,1	3.519	27,1	7,1
C00-D48	Novotvorine	290	14,6	996	7,7	3,4
K00-K93	Bolesti probavnog sustava	261	13,2	1.223	9,4	4,7
J00-J99	Bolesti dišnog sustava	238	9,4	2.166	16,7	11,6
N00-N99	Bolesti sustava mokraćnih i spolnih organa	101	5,1	765	5,9	7,6
	Ostale bolesti	594	32,6	4.319	33,3	6,7
	UKUPNO	1.981	100,0	12.988	100,0	6,6

Izvor podataka: Bolesničko-statistički obrazac

Obrada podataka: Zavod za javno zdravstvo Dubrovačko-neretvanske županije, Služba za promicanje zdravlja

Tablica 19. Pet vodećih skupina bolesti kao uzrok hospitalizacije osoba u dobi 65 godina i više u OB Dubrovniku u 2023. godini (osobe s prebivalištem u DNŽ) – ženski spol

MKB-šifra	MKB-skupina	Hospitalizirane osobe		Dani bolničkog liječenja		Prosječna dužina liječenja (dani)
		broj	%	broj	%	
I00-I99	Bolesti cirkulacijskog sustava	411	20,1	2.754	18,8	6,7
C00-D48	Novotvorine	299	14,6	1.837	12,5	6,1
J00-J99	Bolesti dišnog sustava	219	10,7	1.869	12,7	8,5
S00-T98	Ozljede, otrovanja i ostale posljedice vanjskih uzroka	217	10,6	1.481	10,1	6,8
K00-K93	Bolesti probavnog sustava	174	8,5	1.187	8,1	6,8
	Ostale bolesti	728	35,5	5.549	37,8	7,6
	UKUPNO	2.048	100,0	14.677	100,0	7,2

Izvor podataka: Bolesničko-statistički obrazac

Obrada podataka: Zavod za javno zdravstvo Dubrovačko-neretvanske županije, Služba za promicanje zdravlja

Tablica 20. Pet najčešćih pojedinačnih dijagnoza kao uzrok hospitalizacije osoba u dobi 65 godina i više u OB Dubrovnik u 2023. godini (osobe s prebivalištem u DNŽ) – muški spol

Redni broj	MKB-šifra	Dijagnoza	Broj hospitaliziranih osoba
1.	J18	Pneumonija, nespecificiranog uzročnika	109
2.	I50	Insuficijencija srca	92
3.	K40	Preponska kila	72
4.	I63	Cerebralni infarkt	64
5.	Z51	Ostala medicinska skrb (zaštita)*	60
		Ostale bolesti	1.693
		UKUPNO	1.981

* Najveći broj dijagnoza odnosi se na osobe hospitalizirane zbog palijativne skrbi Z51.5 (n = 52)
 Izvor podataka: Bolesničko-statistički obrazac
 Obrada podataka: Zavod za javno zdravstvo Dubrovačko-neretvanske županije, Služba za promicanje zdravlja

Tablica 21. Pet najčešćih pojedinačnih dijagnoza kao uzrok hospitalizacije osoba u dobi 65 godina i više u OB Dubrovnik u 2023. godini (osobe s prebivalištem u DNŽ) – ženski spol

Redni broj	MKB-šifra	Dijagnoza	Broj hospitaliziranih osoba
1.	S72	Prijelom bedrene kosti (femura)	114
2.	Z51	Ostala medicinska skrb (zaštita)*	110
3.	I50	Insuficijencija srca	101
4.	J18	Pneumonija, nespecificiranog uzročnika	75
5.	I63	Cerebralni infarkt	58
		Ostale bolesti	1.590
		UKUPNO	2.048

* Najveći broj dijagnoza odnosi se na osobe hospitalizirane zbog palijativne skrbi Z51.5 (n = 105)
 Izvor podataka: Bolesničko-statistički obrazac
 Obrada podataka: Zavod za javno zdravstvo Dubrovačko-neretvanske županije, Služba za promicanje zdravlja

8. PORODI

Prim. mr. Marija Mašanović, dr. med., spec. javnog zdravstva

U 2023. godini u zdravstvenim ustanovama u Dubrovačko-neretvanskoj županiji registrirano je ukupno 816 poroda. Od toga je 92,8% poroda bilo u OB Dubrovnik te 7,0% u Izvanbolničkom rodilištu Metković. Dva poroda zabilježena su u Zavodu za hitnu medicinu Dubrovačko-neretvanske županije - ispostava Orebić. Prema prebivalištu roditelja, najviše (96,8%) ih je iz Dubrovačko-neretvanske županije, 2,7% iz drugih županija Hrvatske, a najmanje (0,5%) iz inozemstva. Tri roditelje s prebivalištem u inozemstvu rodile su u Općoj bolnici Dubrovnik, a jedna u izvanbolničkom rodilištu DZ Metković. Ukupno je rođeno 826 djece od čega je dvoje mrtvorodeno, a jedno živorođeno je umrlo u dobi do šest dana (tablica 1).

Razdoblje u životu u kojem žena može začeti i ostvariti trudnoću naziva se reprodukcijско razdoblje. Reprodukcijsko razdoblje žene traje od njezine prve do posljednje menstruacije u životu. Medicinski i biološki najoptimalnija dob za začeće i rađanje je 20-30 godina jer plodnost žena postupno opada tijekom života. Nakon 35. godine taj pad se ubrzava, što može dovesti do većih poteškoća sa začećem. Danas, žene sve češće rađaju u dobi 25-34 godine zbog dugog razdoblja školovanja, kasnijeg zapošljavanja i zasnivanja obitelji, te nemogućnosti rješavanja stambenog pitanja.

U 2023. godini najčešća dobna skupina roditelja s prebivalištem u DNŽ je 25-34 godine (66,5 %) među kojima je najzastupljenija dob 30-34 godine (33,3 %) i 25-29 godina (33,2 %). Zatim slijedi dob roditelja 35-39 godina (20,3 %), 20-24 godine (6,7 %) te 40 i više godina (5,8 %).

Rodilje koje su prvi put rodile čine 43,3 % među roditeljama u 2023. godini. Prvorotkinje su najčešće rađale u dobi 25-29 godina (44,4 %), 30-34 godine (30,1 %) te 20-24 (12,6 %). Među prvorotkinjama je bilo 1,8 % maloljetničkih poroda (15-19 godina) te 2,6 % poroda iznad 40 godina (slika 1).

Prema redu rođenja djece 43,3 % žena rodilo je prvo dijete, 33,3 % drugo, a 23,4 % troje i više djece (slika 2).

Prema porođajnoj težini živorođene djece u 2022. godini najviše rođenih (73,9 %) težilo je između 3.000 - 3.999 grama. Prema spolu najviše rođenih djevojčica bilo je u težinskoj skupini 3.000 - 3.499 grama (37,3 %), dok je među muškom živorođenom djecom najzastupljenija težina 3.500 - 3.999 grama (41,8 %). U težinskoj skupini većoj od 4.000 grama više je zastupljeno muške živorođene djece, dok je u težinskim skupinama nižim od 3.000 grama više ženske živorođene djece (slika 3). Porođajna težina manja od 2.500 grama u živorođene djece u 2023. godini zabilježena je u 18 djece (2,3 %) (tablica 2).

U zdravstvenim ustanovama u DNŽ u 2023. godini kod roditelja s prebivalištem u DNŽ porod je najčešće završio na spontani način (71,0 %), zatim carskim rezom (25,6 %), potom slijede vakuum (2,9 %), zadak (0,4 %) i ručna ekstrakcija ploda (0,1 %) (slika 4).

Rodilje s prebivalištem u DNŽ u 2023. su najčešće na prvi pregled dolazile između 1. do 12. tjedna trudnoće (76,1 %) (slika 5). Medicinski preporučeni broj antenatalnih pregleda od 9 i više imalo je 495 (62,7 %) roditelja, dok je njih 31 (3,9 %) imalo manje od 6 pregleda (slika 6). Najviše antenatalnih pregleda obavljeno je u dobi 25-34 godine (67,1 %) što i odgovara najzastupljenijoj dobnoj skupini roditelja (slika 7). U 2023. godini uzroci smrti dvoje mrtvorodene djece su druge nespecificirane morfološke i funkcionalne abnormalnosti posteljice te korioamnionitis. Jedno živorođeno dijete postanatalno je umrlo od prirodene malformacije srca.

Tablica 1. Broj poroda registriranih u zdravstvenim ustanovama Dubrovačko-neretvanske županije u 2023. godini

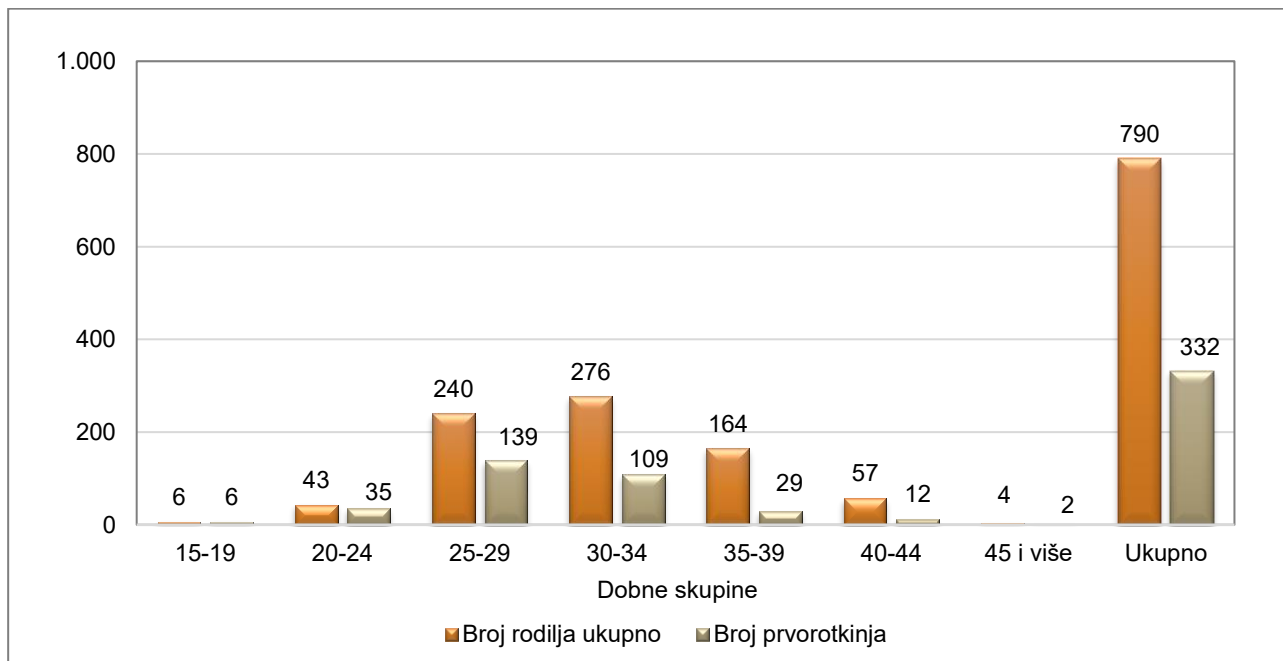
Zdravstvena ustanova	Prebivalište roditelje	Broj poroda	Broj ukupno rođenih	Broj živorođenih	Broj mrtvorodenih	Broj umrlih (0-6 dana)
Opća bolnica Dubrovnik	DNŽ*	733	743	741	2	1
	Druge županije RH	21	21	21	0	0
	Inozemstvo	3	3	3	0	0
	UKUPNO	757	767	765	2	1
Izvanbolničko rođilište DZ Metković	DNŽ*	55	55	55	0	0
	Druge županije RH	1	1	1	0	0
	Inozemstvo	1	1	1	0	0
	UKUPNO	57	57	57	0	0
ZHM DNŽ - Ispostava Orebić	DNŽ*	2	2	2	0	0
Ukupno u zdravstvenim ustanovama	DNŽ*	790	800	798	2	1
	Druge županije RH	22	22	22	0	0
	Inozemstvo	4	4	4	0	0
	UKUPNO	816	826	824	2	1

*Dubrovačko-neretvanska županija

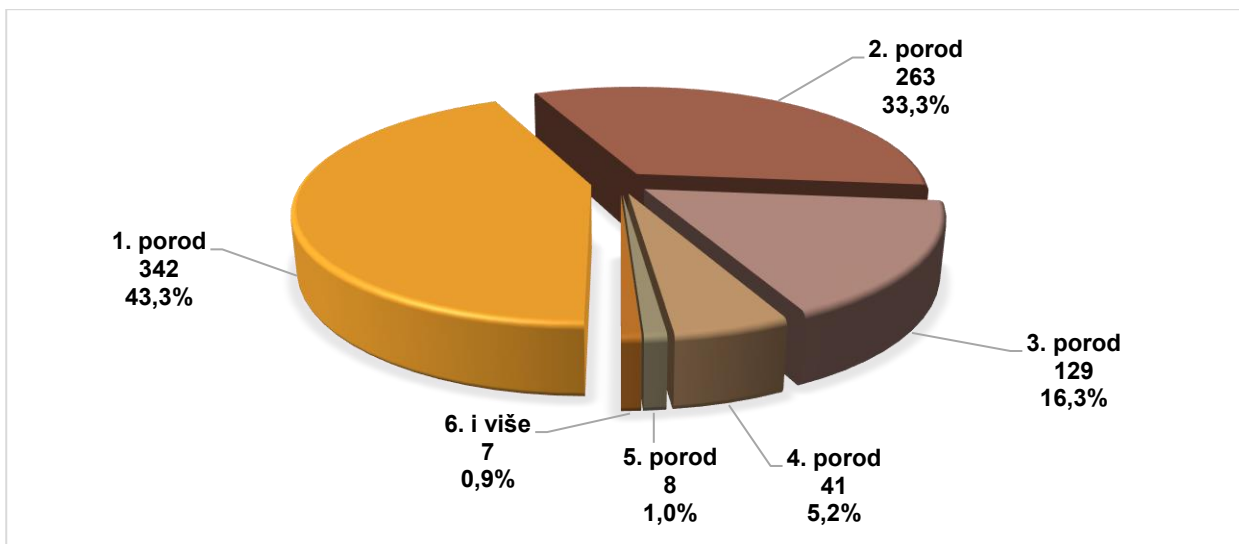
**Zavod za hitnu medicinu Dubrovačko-neretvanske županije

Izvor podataka: Prijava poroda (JZ-POR)

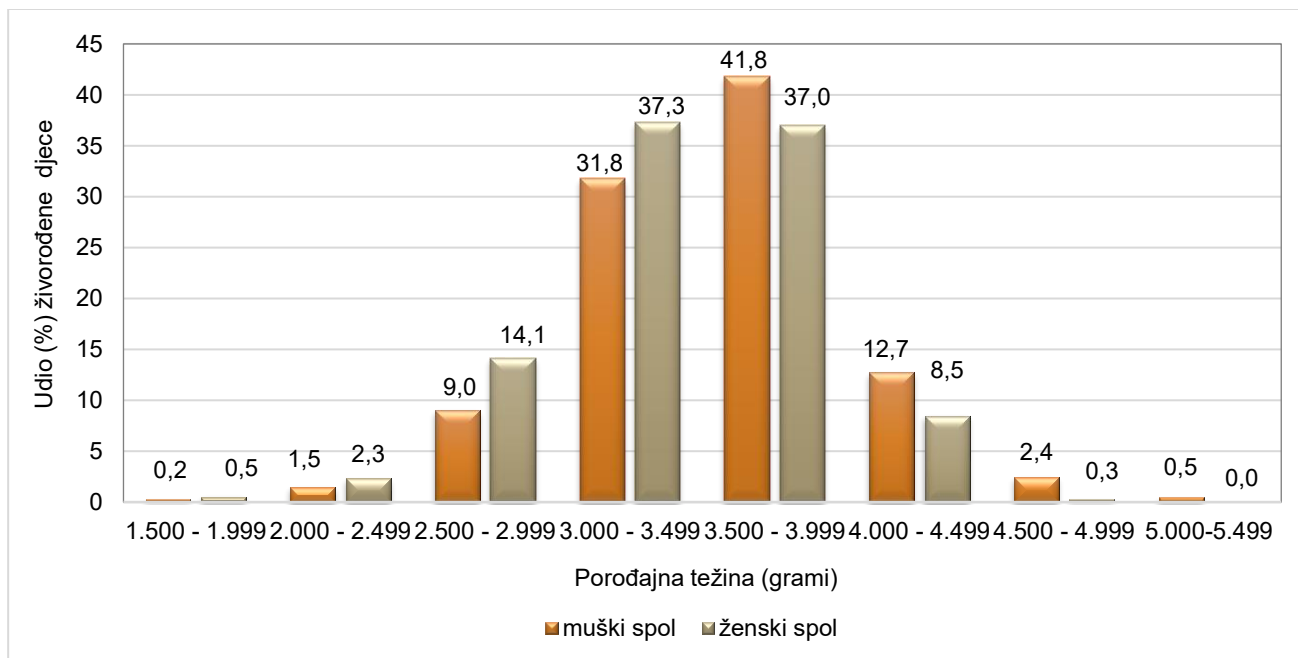
Obrada podataka: Zavod za javno zdravstvo Dubrovačko-neretvanske županije, Služba za promicanje zdravlja



Slika 1. Broj roditelja u zdravstvenim ustanovama u Dubrovačko-neretvanskoj županiji u 2023. godini prema dobi (roditelje s prebivalištem u DNŽ)



Slika 2. Porodi obavljeni u zdravstvenim ustanovama u Dubrovačko-neretvanskoj županiji u 2023. godini prema redu rođenja (rodilje s prebivalištem u DNŽ)

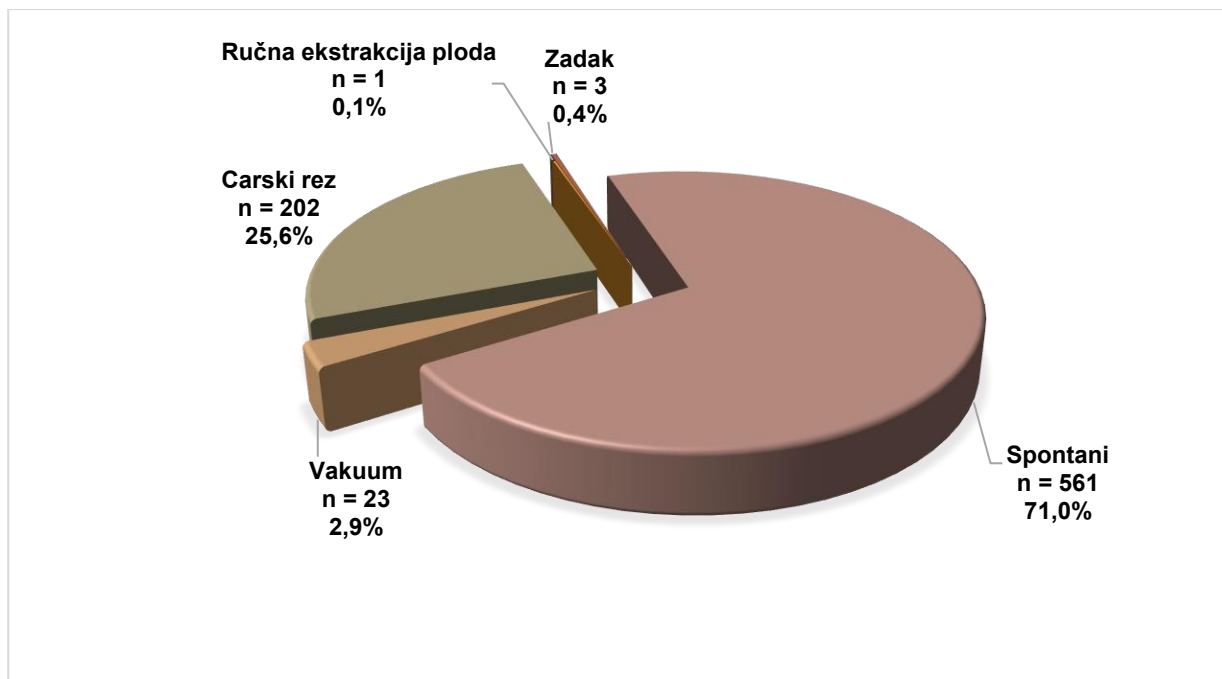


Slika 3. Udio (%) živorođene djece prema spolu i težini pri rođenju u zdravstvenim ustanovama u Dubrovačko-neretvanskoj županiji u 2023. godini (rodilje s prebivalištem u DNŽ)

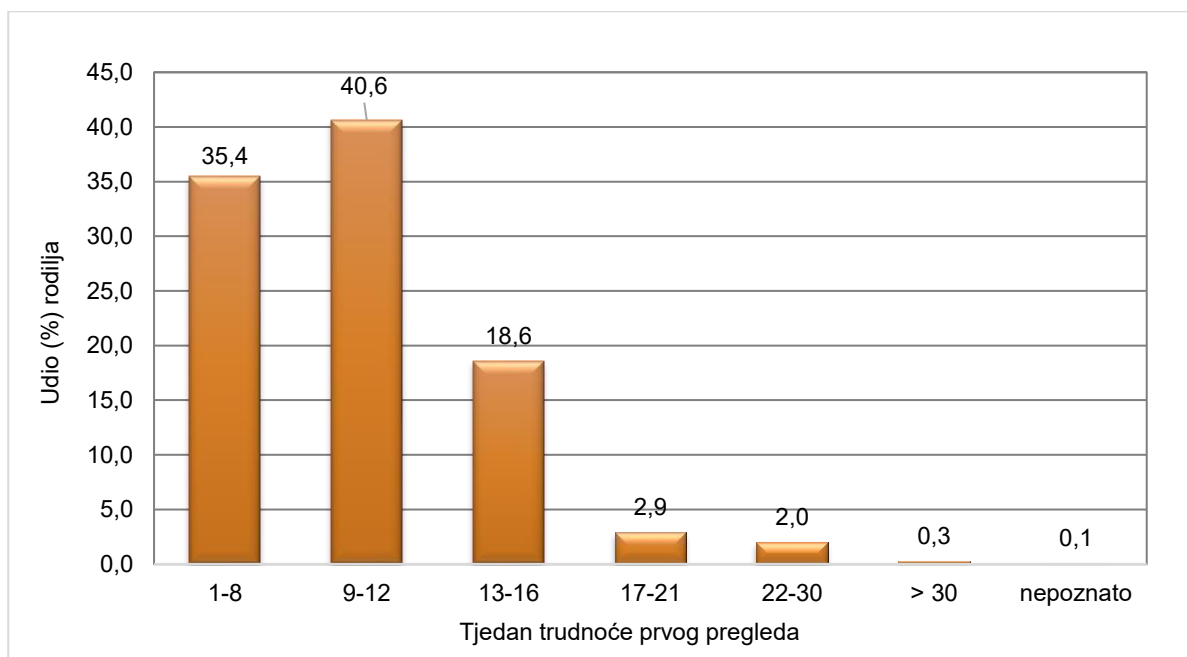
Tablica 2. Živorođena djeca porođajne težine manje od 2500 grama u Dubrovačko-neretvanskoj županiji za razdoblje od 2014. do 2023. godine (rodilje s prebivalištem u DNŽ)

		Godine										
		2014.	2015.	2016.	2017.	2018.	2019.	2020.	2021.	2022.	2023.	
Živorođeni	Porodajne težine <2500 grama	Broj	39	23	29	16	23	24	24	24	27	18
		% od živorođenih	3,5	2,1	2,8	1,6	2,3	2,6	2,4	2,6	3,3	2,3
	UKUPNO	1.124	1.070	1.045	980	982	932	989	930	828	798	

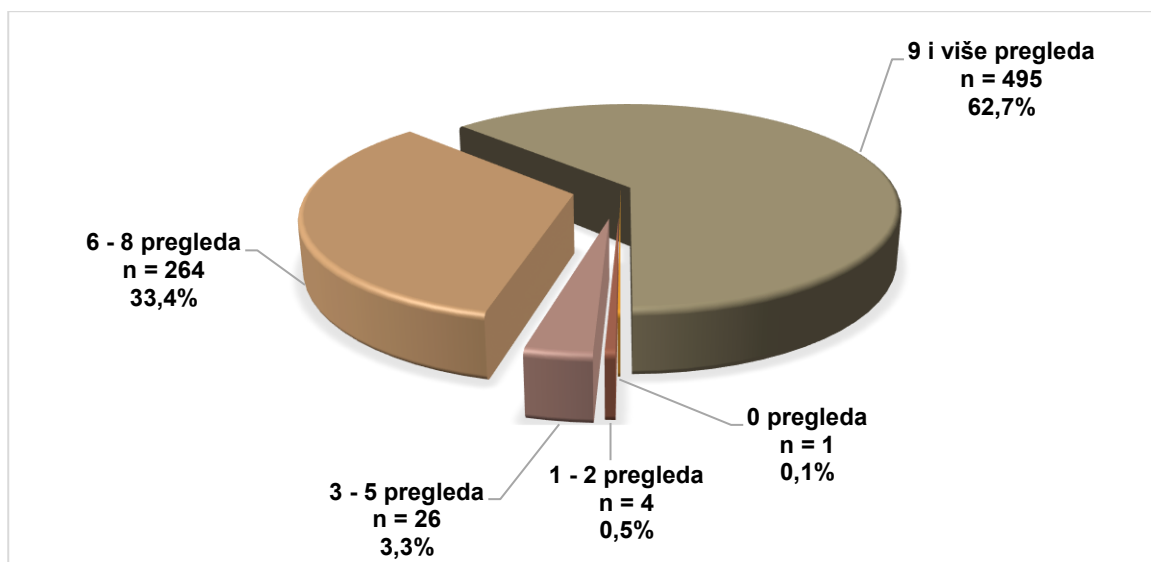
Izvor podataka: Prijava poroda (JZ-POR)
 Obrada podataka: Zavod za javno zdravstvo Dubrovačko-neretvanske županije, Služba za promicanje zdravlja



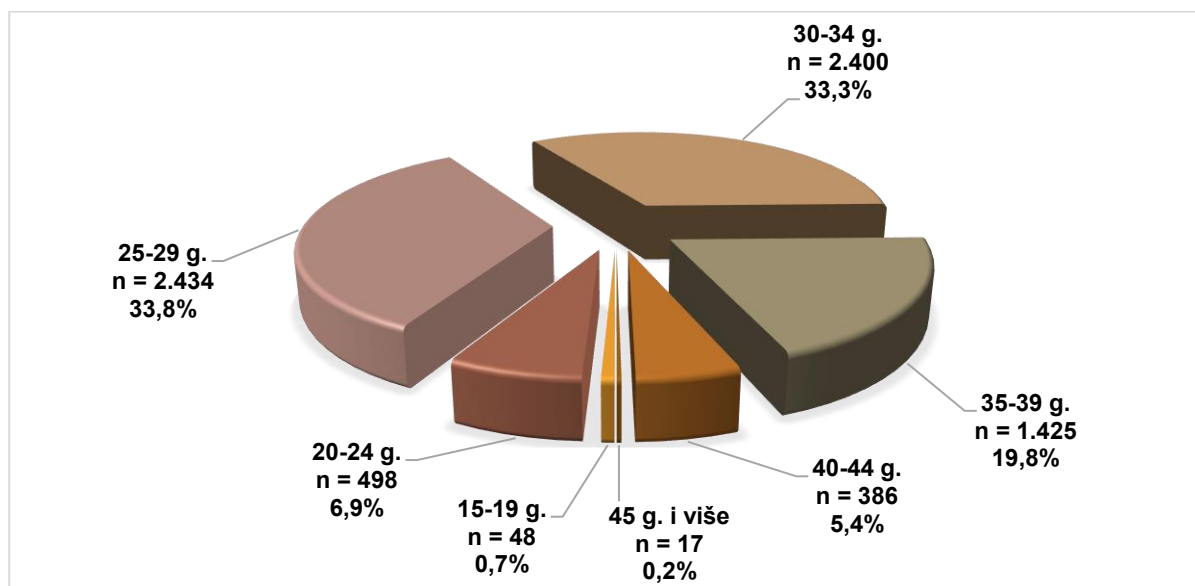
Slika 4. Porodi u zdravstvenim ustanovama u Dubrovačko-neretvanskoj županiji u 2023. godini prema načinu završetka (rodilje s prebivalištem u DNŽ)



Slika 5. Rodilje u zdravstvenim ustanovama u Dubrovačko-neretvanskoj županiji u 2023. godini prema vremenu prvog pregleda (rodilje s prebivalištem u DNŽ)



Slika 6. Rodilje u zdravstvenim ustanovama u Dubrovačko-neretvanskoj županiji u 2023. godini prema broju antenatalnih pregleda (rodilje s prebivalištem u DNŽ)



Slika 7. Broj antenatalnih pregleda prema dobi rodilje u zdravstvenim ustanovama u Dubrovačko-neretvanskoj županiji u 2023. godini (rodilje s prebivalištem u DNŽ)

Tablica 3. Perinatalno umrla djeca rođena u zdravstvenim ustanovama u Dubrovačko-neretvanskoj županiji u 2023. godini prema uzrocima smrti

Uzrok smrti	Mrtvorođeni	Umrli od 0-6 dana	Ukupno
Fetus i novorođenče s drugim i nespecificiranim morfološkim i funkcionalnim abnormalnostima posteljice (P02.1)	1	0	1
Fetus i novorođenče s korioamnionitisom (P02.7)	1	0	1
Prirodna malformacija srca, nespecificirana (Q24.9)	0	1	1
UKUPNO	2	1	3

Izvor podataka: Prijava perinatalne smrti (JZ-PER)

Obrada podataka: Zavod za javno zdravstvo Dubrovačko-neretvanske županije, Služba za promicanje zdravlja

9. PREKIDI TRUDNOĆE

Prim. mr. Marija Mašanović, dr. med., spec. javnog zdravstva

Svaki prekid trudnoće sukladno zakonskim propisima prijavljuje se na odgovarajućem obrascu Zavodu za javno zdravstvo. Obrazac Prijava prekida trudnoće (JZ-POB) ispunjava se za žene hospitalizirane zbog svake trudnoće završene pobačajem do navršenih 22 tjedana trudnoće. Prijave se dostavljaju za sve žene, bez obzira imaju li stalno prebivalište u Hrvatskoj ili izvan nje.

U zdravstvenim ustanovama u DNŽ u 2023. godini prijavljeno je ukupno 194 prekida trudnoće, od čega se 90,7 % (n = 176) odnosi na žene s prebivalištem u DNŽ, 6,2 % (n = 12) na žene iz drugih županija Hrvatske, a 3,1 % (n = 6) na žene s prebivalištem u inozemstvu.

Najčešće vrste prekida koji su obavljani u zdravstvenim ustanovama u DNŽ za žene s prebivalištem u DNŽ su abnormalni produkti začeca (106 ili 60,2 %), legalno inducirani prekidi trudnoće (34 ili 19,3%), spontani prekidi (20 ili 11,4 %), izvanmaternična trudnoća (14 ili 8,0 %).

Najveći broj žena s prebivalištem u DNŽ koje su tijekom 2023. godine izvršile prekid trudnoće bio je u dobi 30-39 godina (56,2 %). U djevojaka do 19 godina zabilježeno je devet prekida trudnoće što čini 5,1% svih prekida.

Prema dobi žene s prebivalištem u DNŽ koje su imale legalno inducirani prekid trudnoće njih petnaest je bilo u dobi 20-29 g., deset u dobi 30-39 g., jedna u dobi 40 g. i više. U djevojaka do 19 godina zabilježeno je devet legalno induciranih prekida trudnoće. Kod žena kod kojih je zabilježen legalno inducirani prekid trudnoće, devetnaest žena nema djece, sedam ima jedno dijete, pet žena ima dvoje i tri žene troje djece.

U zdravstvenim ustanovama u DNŽ u 2023. broj legalno induciranih prekida trudnoće na 100 poroda iznosi 4,3 što je niže u odnosu na prethodnu godinu (4,5 u 2022.).

Tablica 1. Broj prekida trudnoće registriranih u zdravstvenim ustanovama u Dubrovačko-neretvanskoj županiji u 2023. godini

Prebivalište žene	Prekidi trudnoće											
	Izvanmaternična trudnoća O00		Mola hydatidosa O01		Ostali abnormalni produkti začeca O02		Spontani O03		Legalno inducirani O04		UKUPNO	
	Broj	%	Broj	%	Broj	%	Broj	%	Broj	%	Broj	%
Dubrovačko-neretvanska županija	14	82,4	2	1,7	106	91,4	20	95,2	34	89,5	176	90,7
Republika Hrvatska	2	11,8	0	0,0	6	5,2	0	0,0	4	10,5	12	6,2
Inozemstvo	1	5,9	0	0,0	4	3,4	1	4,8	0	0,0	6	3,1
UKUPNO	17	100,0	2	1,7	116	100,0	21	100,0	38	100,0	194	100,0

Izvor podataka: Prijava prekida trudnoće (JZ-POB)

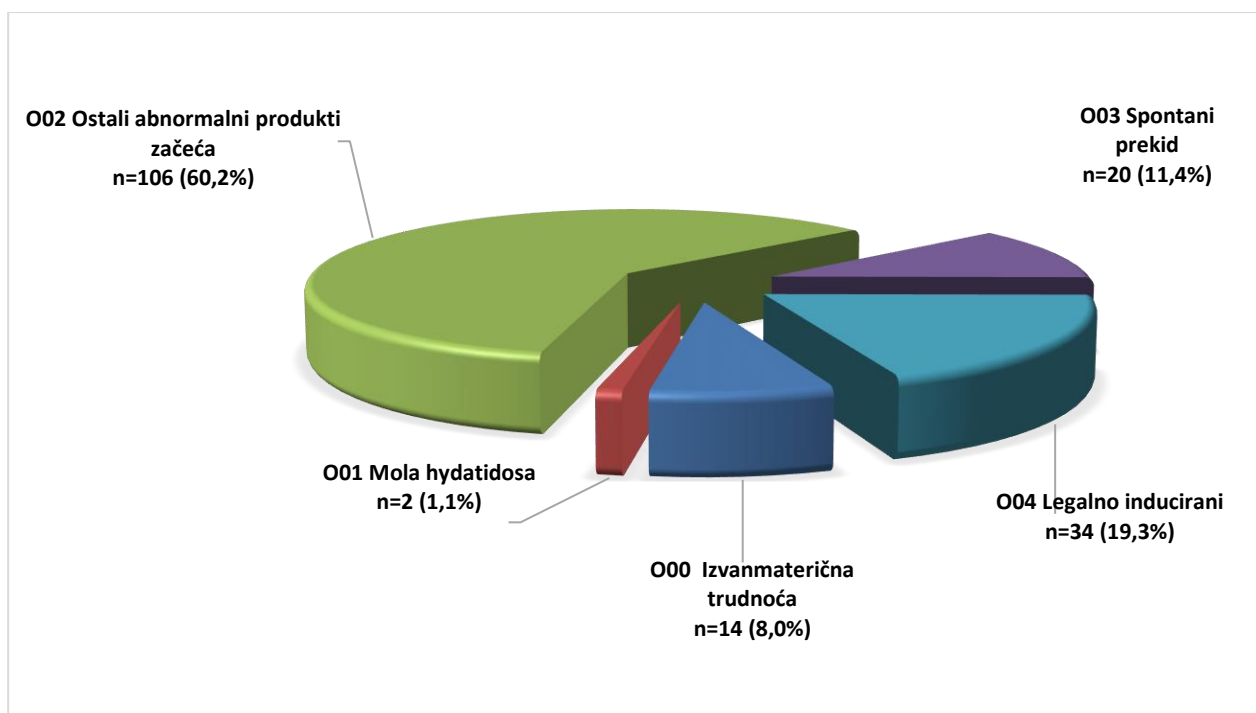
Obrada podataka: Zavod za javno zdravstvo Dubrovačko-neretvanske županije, Služba za promicanje zdravlja

Tablica 2. Prekidi trudnoće prema vrstama prekida i dobnim skupinama žena zabilježeni u zdravstvenim ustanovama Dubrovačko-neretvanske županije u 2023. godini (žene s prebivalištem u DNŽ)

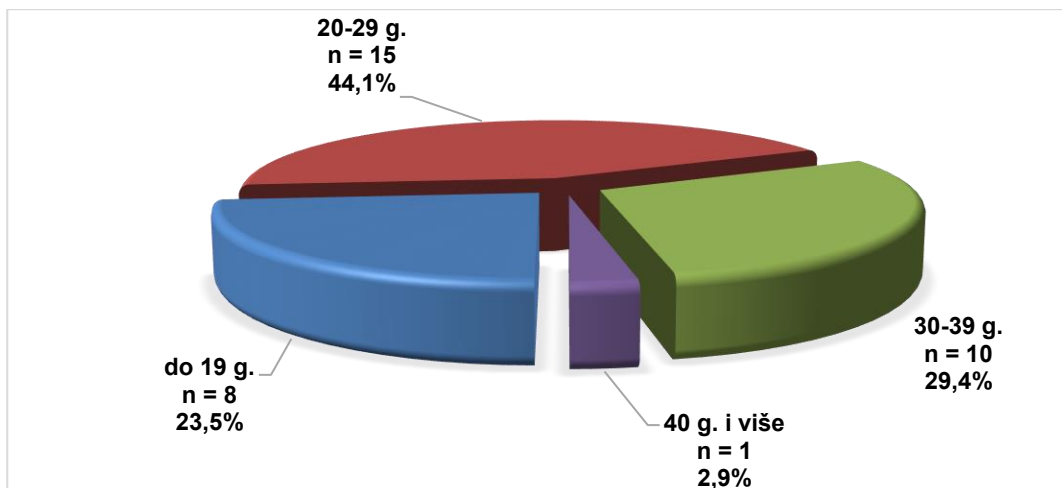
MKB-šifra	VRSTA PREKIDA	Broj		Dobne skupine			
		%	do 19	20-29	30-39	40 i više	UKUPNO
O00	Izvanmaterična trudnoća	Broj	0	4	8	2	14
		%	0,0	28,6	57,1	14,3	100,0
O01	Mola hydatidosa	Broj	0	0	2	0	2
		%	0,0	0,0	100,0	0,0	100,0
O02	Ostali abnormalni produkti začeća	Broj	1	28	64	13	106
		%	0,9	26,4	60,4	12,3	100,0
O03	Spontani	Broj	0	7	7	6	20
		%	0,0	35,0	35,0	30,0	100,0
O04	Legalno inducirani	Broj	8	15	10	1	34
		%	23,5	44,1	29,4	2,9	100,0
UKUPNO		Broj	9	54	89	22	176
		%	5,1	30,7	50,6	12,5	100,0

Izvor podataka: Prijava prekida trudnoće (JZ-POB)

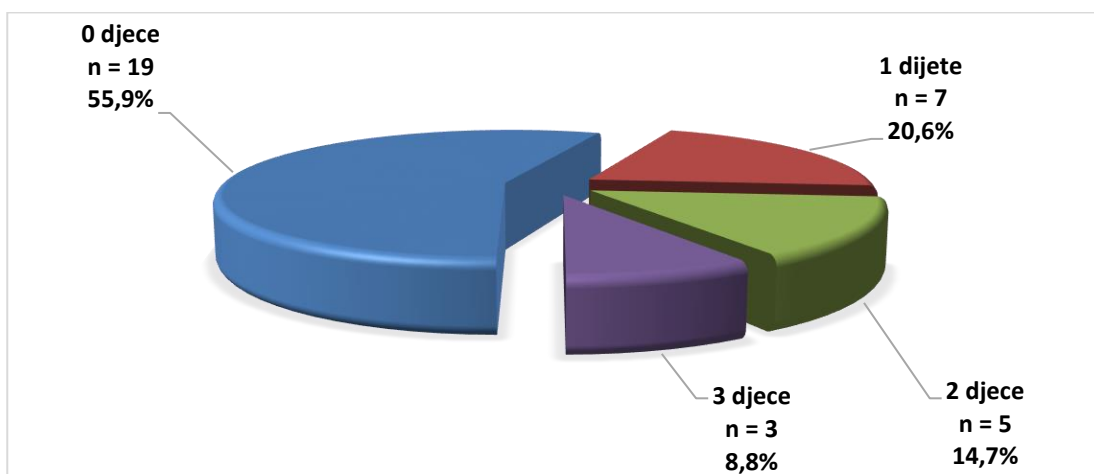
Obrada podataka: Zavod za javno zdravstvo Dubrovačko-neretvanske županije, Služba za promicanje zdravlja



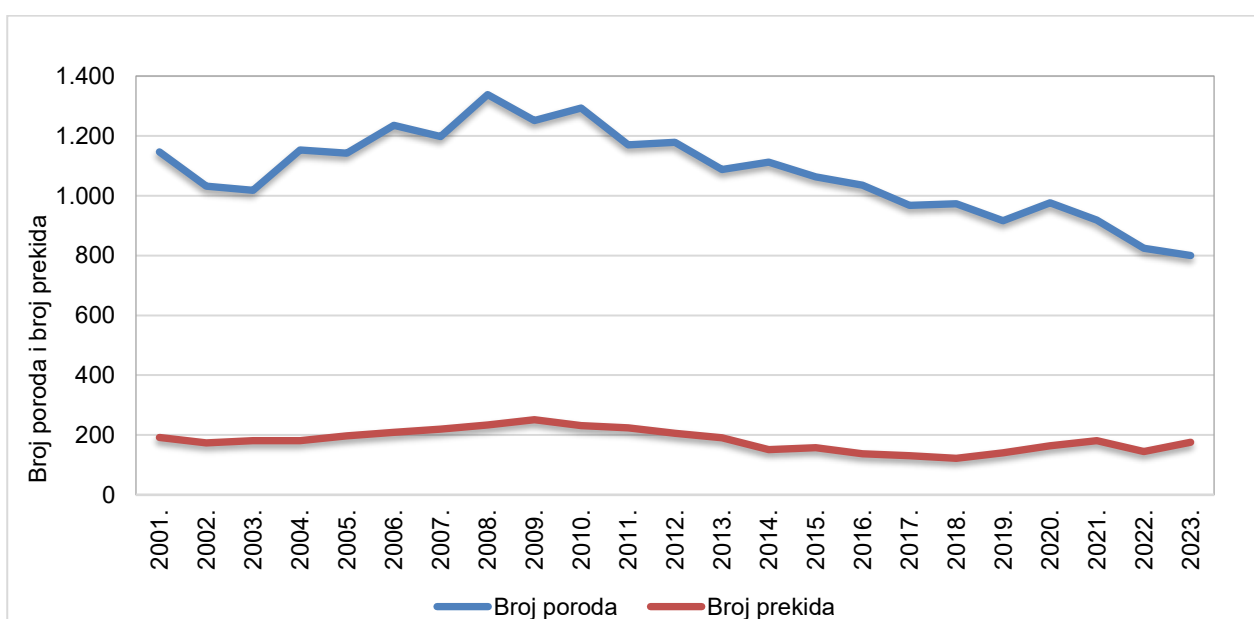
Slika 1. Prekidi trudnoće prema vrsti prekida u zdravstvenim ustanovama u Dubrovačko-neretvanskoj županiji u 2023. godini (žene s prebivalištem u DNŽ)



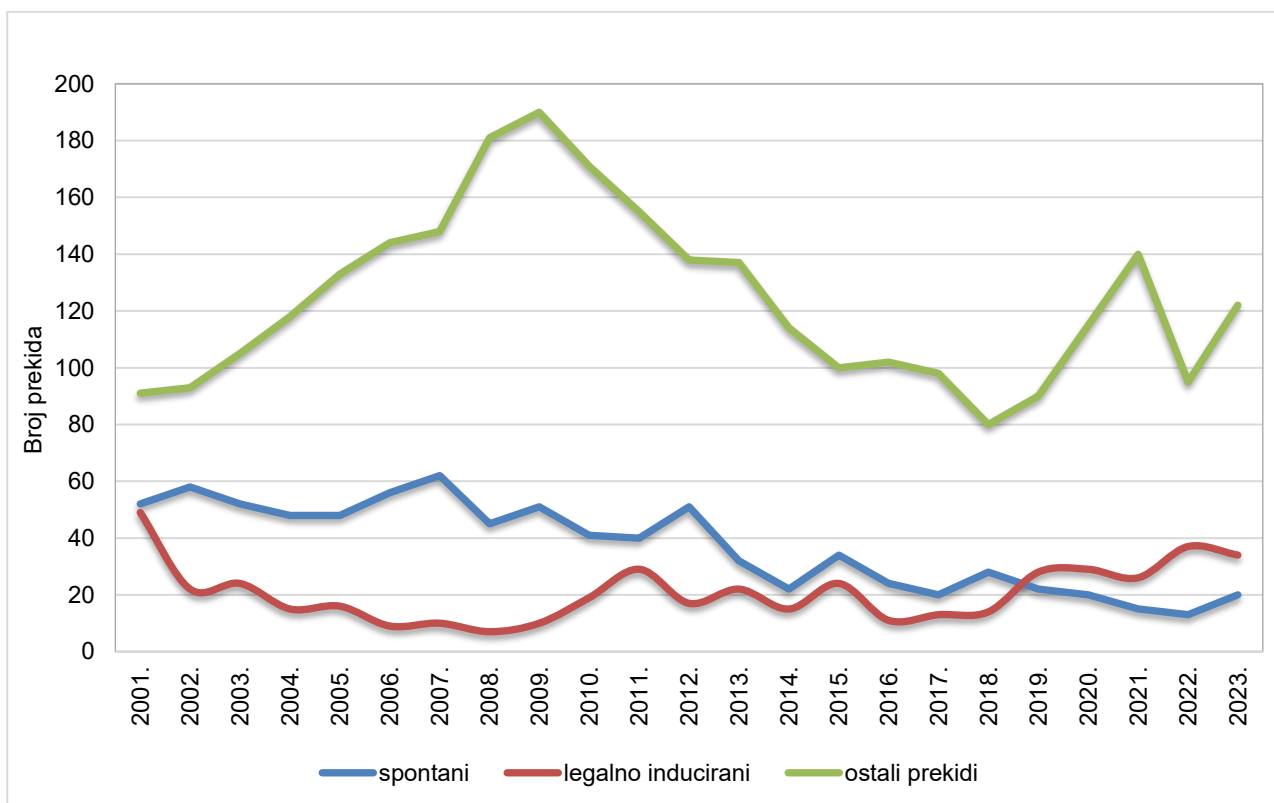
Slika 2. Legalno inducirani prekidi trudnoće u zdravstvenim ustanovama u Dubrovačko-neretvanskoj županiji u 2023. godini prema dobi žene (žene s prebivalištem u DNŽ)



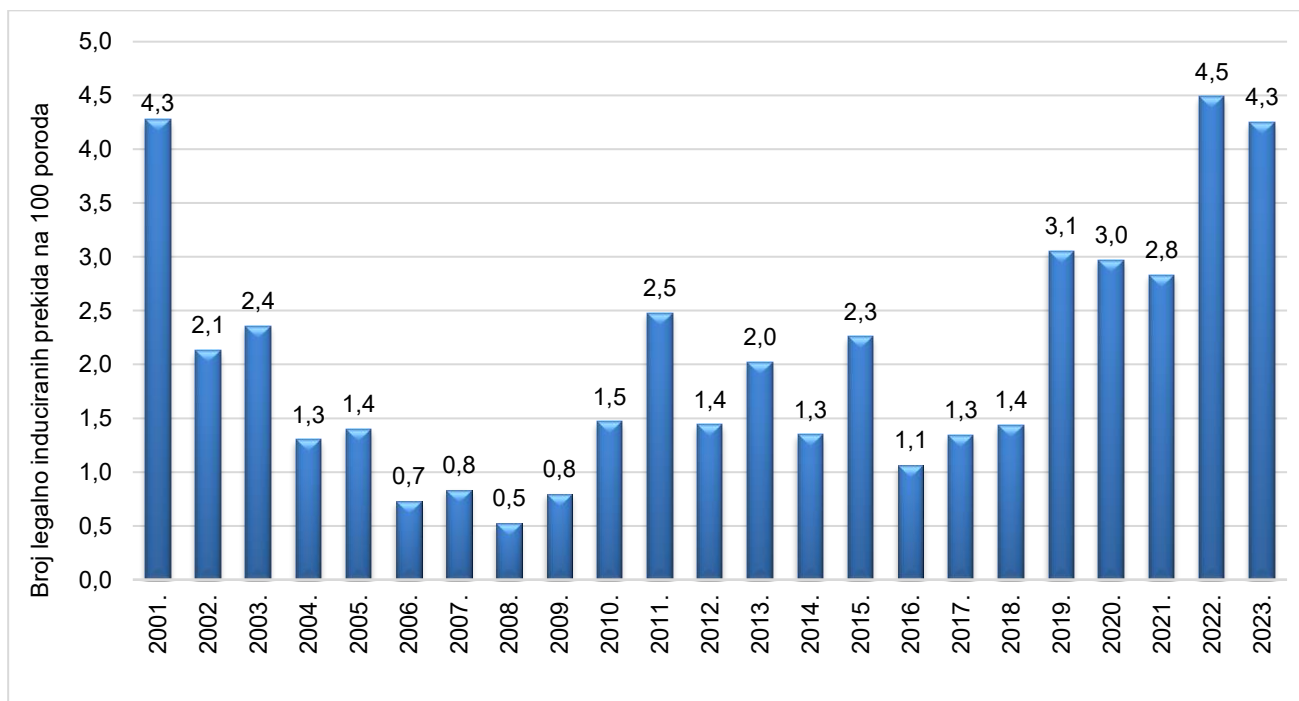
Slika 3. Broj žena koje su imale legalno inducirani prekid trudnoće u zdravstvenim ustanovama u Dubrovačko-neretvanskoj županiji u 2023. godini prema broju žive djece (žene s prebivalištem u DNŽ)



Slika 4. Broj poroda i broj prekida obavljenih u zdravstvenim ustanovama u Dubrovačko-neretvanskoj županiji, 2001. - 2023. godine (žene s prebivalištem u DNŽ)



Slika 5. Broj prekida obavljenih u zdravstvenim ustanovama u Dubrovačko-neretvanskoj županiji prema vrsti prekida, 2001. - 2023. godine (žene s prebivalištem u DNŽ)



Slika 6. Broj legalno induciranih prekida na 100 poroda obavljenih u zdravstvenim ustanovama u Dubrovačko-neretvanskoj županiji, 2001. - 2023. godine (žene s prebivalištem u DNŽ)

